


SERVIZIO

WEB ANALYTICS

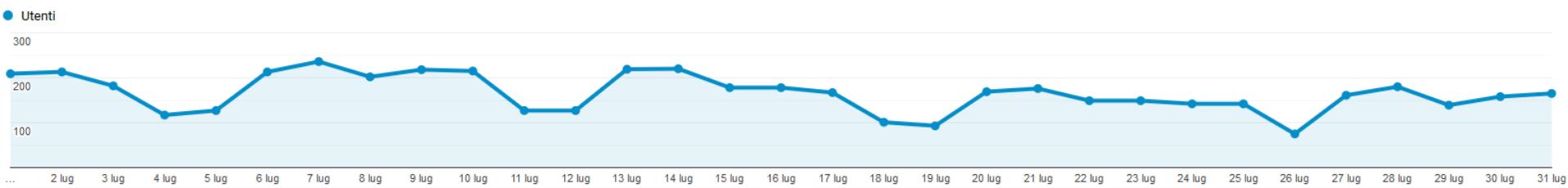
Saronno Servizi Spa

1. Panoramica Visitatori
2. Servizio Newsletter
3. Panoramica Mobile
4. Panoramica Localizzazione Utenti
5. Contenuti di Maggior Interesse
6. Key Words 
7. Contatti

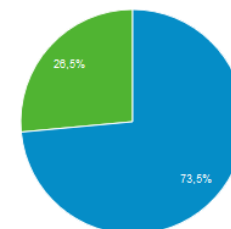


01. PANORAMICA VISITATORI

Questo rapporto fornisce una rapida **panoramica di tutte le principali variabili relative ai visitatori del tuo sito.**



■ New Visitor ■ Returning Visitor



SPIEGAZIONE DEGLI INDICATORI

- A) Sessioni: indica il numero di viste al tuo sito. Comprende anche i visitatori che ritornano più volte nel sito.
- B) Utenti: indica il numero di visitatori che hanno visualizzato il sito
- C) Visualizzazioni di pagina: indica il numero totale di pagine visualizzate comprende singole pagine visualizzate più volte.
- D) Pagine/Sessione: indica il numero medio di pagine visualizzate durante una visita al tuo sito. Comprende singole pagine visualizzate più volte.
- E) Durata sessione media: indica la durata media di una vista al tuo sito
- F) Frequenza di rimbalzo: indica la percentuale di visite di una sola pagina, ossia visite in cui la persona esce dal sito della stessa pagina in cui entrata.
- G) % nuove sessioni: indica la percentuale di visite che sono prime visite (di persone che non avevano mai visitato il tuo sito prima di allora).

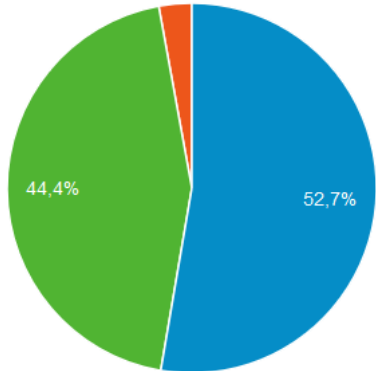
02. SERVIZIO NEWSLETTER


Questo rapporto mostra dati relativi all'invio della newsletter.

Nome campagna	Destinatari	Lettori	Cliccatori	Disiscritti	Data di invio
Chiusura uffici per Ferie Estive 2020	1.415	594 46,41%	27 2,11%	0 0%	31 Lug 2020, 14:20
Pubblicazione analisi acque del mese di Giugno	1.404	504 40,16%	51 4,06%	0 0%	09 Lug 2020, 12:58

03. PANORAMICA MOBILE

Questo rapporto fornisce un dettaglio dei visitatori in base al loro utilizzo o meno dei dispositivi mobili per la visita del siti web.

Categoria dispositivo	Utenti <input type="text" value="Utenti"/> ↓	Utenti	Contributo al totale: <input type="text" value="Utenti"/> ↓
	4.381 % del totale: 100,00% (4.381)	4.381 % del totale: 100,00% (4.381)	
1. ■ mobile	2.309	52,69%	
2. ■ desktop	1.947	44,43%	
3. ■ tablet	126	2,88%	



04. PANORAMICA LOCALIZZAZIONE UTENTI











Questo rapporto fornisce delle specifiche relative alla localizzazione degli utenti che visitano il tuo sito (primi 10 paesi).

Città ?	Acquisizione		
	Utenti ? ↓	Nuovi utenti ?	Sessioni ?
	4.217 % del totale: 96,26% (4.381)	3.440 % del totale: 95,77% (3.592)	5.461 % del totale: 96,72% (5.646)
1. Milan	1.432 (31,79%)	1.097 (31,89%)	1.760 (32,23%)
2. (not set)	549 (12,19%)	429 (12,47%)	742 (13,59%)
3. Monza	303 (6,73%)	210 (6,10%)	357 (6,54%)
4. Busto Arsizio	129 (2,86%)	99 (2,88%)	155 (2,84%)
5. Cinisello Balsamo	128 (2,84%)	92 (2,67%)	142 (2,60%)
6. Rome	126 (2,80%)	100 (2,91%)	144 (2,64%)
7. Turin	114 (2,53%)	91 (2,65%)	142 (2,60%)
8. Seregno	97 (2,15%)	76 (2,21%)	111 (2,03%)
9. Saronno	80 (1,78%)	59 (1,72%)	91 (1,67%)
10. Cesano Maderno	66 (1,47%)	45 (1,31%)	86 (1,57%)

Non viene raggiunto il 100% in quanto, come specificato nel descrittivo della slide, vengono indicate solo le prime 10 località; gli altri paesi hanno un valore marginale.

05. CONTENUTI DI MAGGIOR INTERESSE

Questo rapporto fornisce una rapida panoramica
Sulle pagine che generano maggior traffico.

Pagina ?	Visualizzazioni di pagina ? ↓	Visualizzazioni di pagina uniche ?	Tempo medio sulla pagina ?
	14.761 % del totale: 100,00% (14.761)	11.474 % del totale: 100,00% (11.474)	00:01:06 Media per vista: 00:01:06 (0,00%)
1. / 	2.023 (13,71%)	1.512 (13,18%)	00:00:39
2. /comune/saronno/ 	1.850 (12,53%)	1.281 (11,16%)	00:00:39
3. /distribuzione-sacchetti-per-la-raccolta-differenziata / 	836 (5,66%)	590 (5,14%)	00:01:36
4. /saronno/tributi/sar_trib_tarsutares/ 	763 (5,17%)	625 (5,45%)	00:03:21
5. /saronno/parcheggi/zona-a-traffico-limitato/ 	475 (3,22%)	399 (3,48%)	00:03:49
6. /servizi-online/ 	404 (2,74%)	318 (2,77%)	00:02:03
7. /contatti-e-orari/ 	390 (2,64%)	344 (3,00%)	00:02:13
8. /comune/origgio/ 	371 (2,51%)	241 (2,10%)	00:00:32
9. /saronno/parcheggi/parcheggi-saronno/ 	286 (1,94%)	206 (1,80%)	00:03:06
10. /societa-trasparente/ 	239 (1,62%)	168 (1,46%)	00:01:43

*Il valore alla posizione n. 1 corrisponde alla pagina HOME del sito web

06. KEY WORDS

Questo rapporto fornisce un **elenco delle parole** che vengono **usate dagli utenti per visitare il vs sito.**

Query di ricerca ?	Clic ?	↓ Impressioni ?
	285 % del totale: 52,68% (541)	5.139 % del totale: 44,70% (11.497)
1. saronno servizi	189 (66,32%)	1.503 (29,25%)
2. ccnl farmacie private 2011	16 (5,61%)	31 (0,60%)
3. farmacia comunale 2 saronno	10 (3,51%)	113 (2,20%)
4. saronno servizi distribuzione sacchetti	6 (2,11%)	26 (0,51%)
5. saronno servizi saronno	6 (2,11%)	42 (0,82%)
6. saronnoservizi	6 (2,11%)	48 (0,93%)
7. saronno servizi spa	5 (1,75%)	68 (1,32%)
8. servizi saronno	4 (1,40%)	19 (0,37%)
9. saronno servizi acqua	3 (1,05%)	28 (0,54%)
10. saronno servizi origgio	3 (1,05%)	15 (0,29%)



MITESYS Via Milazzo, 35 | 21100 Varese
T (+39) 0332 312113 | F (+39) 0332 328049
webdesigner@mitesys.it | www.mitesys.it