


SERVIZIO

## WEB ANALYTICS

---

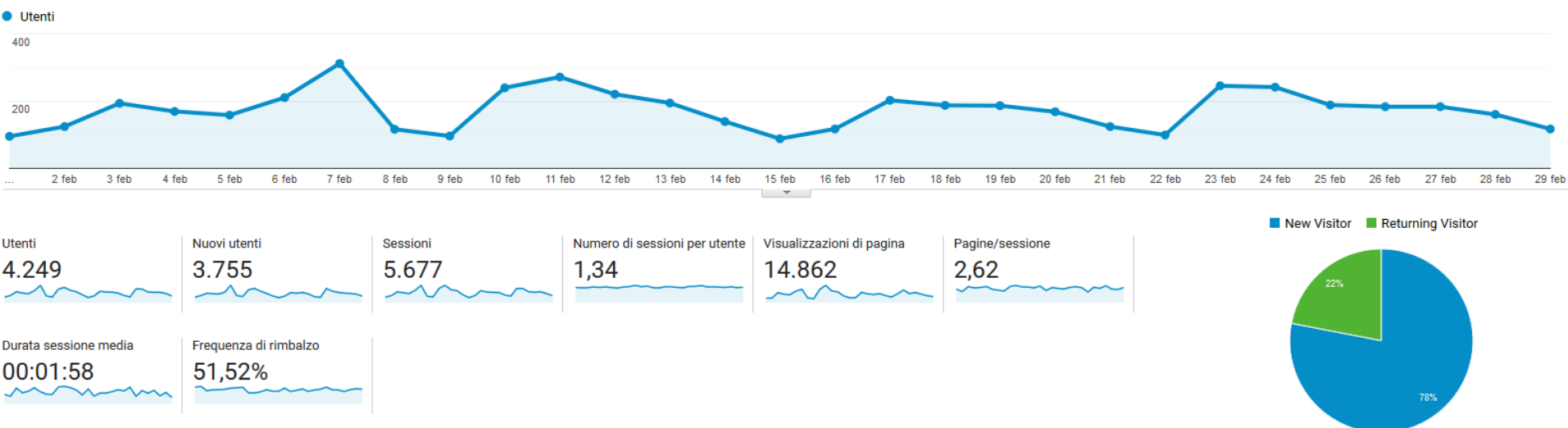
Saronno Servizi Spa

1. Panoramica Visitatori
2. Servizio Newsletter
3. Panoramica Mobile
4. Panoramica Localizzazione Utenti
5. Contenuti di Maggior Interesse
6. Key Words 
7. Contatti



## 01. PANORAMICA VISITATORI

Questo rapporto fornisce una rapida **panoramica di tutte le principali variabili relative ai visitatori del tuo sito.**



### SPIEGAZIONE DEGLI INDICATORI

- A) Sessioni: indica il numero di viste al tuo sito. Comprende anche i visitatori che ritornano più volte nel sito.
- B) Utenti: indica il numero di visitatori che hanno visualizzato il sito
- C) Visualizzazioni di pagina: indica il numero totale di pagine visualizzate comprende singole pagine visualizzate più volte.
- D) Pagine/Sessione: indica il numero medio di pagine visualizzate durante una visita al tuo sito. Comprende singole pagine visualizzate più volte.
- E) Durata sessione media: indica la durata media di una vista al tuo sito
- F) Frequenza di rimbalzo: indica la percentuale di visite di una sola pagina, ossia visite in cui la persona esce dal sito della stessa pagina in cui entrata.
- G) % nuove sessioni: indica la percentuale di visite che sono prime visite ( di persone che non avevano mai visitato il tuo sito prima di allora).


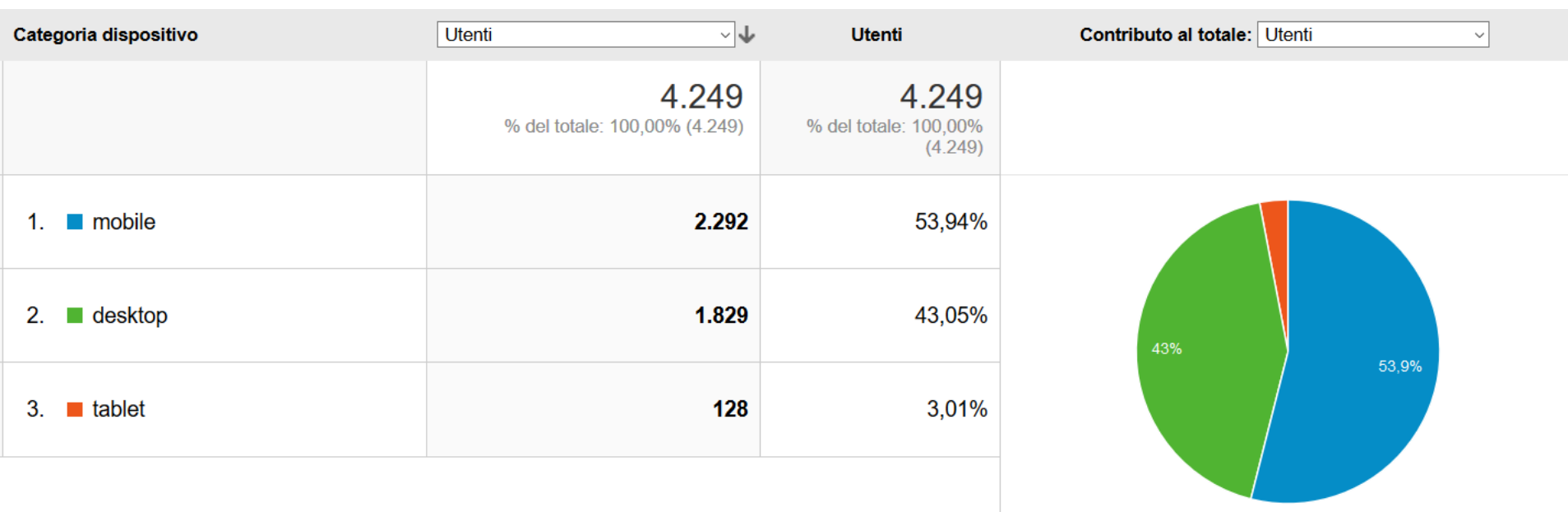
## 02. SERVIZIO NEWSLETTER

Questo rapporto mostra dati relativi all'invio della newsletter.

Nome campagna	Destinatari	Lettori	Cliccatori	Disiscritti	Data di invio
SARONNO SERVIZI S.P.A. ADOTTA LA TECNOLOGIA INFORMATICA...	<b>1.157</b>	<b>658</b> 57,27%	<b>25</b> 2,18%	<b>0</b> 0%	26 Feb 2020, 16:52
Emissione bollette acqua per il Comune di Origgio e di Uboldo	<b>1.193</b>	<b>471</b> 39,75%	<b>8</b> 0,68%	<b>0</b> 0%	26 Feb 2020, 10:45
Servizio di customer satisfaction	<b>1.156</b>	<b>608</b> 53,05%	<b>33</b> 2,88%	<b>0</b> 0%	24 Feb 2020, 13:08
AL VIA IL NUOVO PARCHEGGIO A PAGAMENTO IN PIAZZA DEI...	<b>1.150</b>	<b>229</b> 52,52%	<b>38</b> 8,72%	<b>2</b> 0,46%	06 Feb 2020, 16:45
Pubblicazione analisi acque del mese di Gennaio.	<b>1.260</b>	<b>459</b> 37,47%	<b>48</b> 3,92%	<b>0</b> 0%	03 Feb 2020, 15:44

### 03. PANORAMICA MOBILE

Questo rapporto fornisce un dettaglio dei visitatori in base al loro utilizzo o meno dei dispositivi mobili per la visita del siti web.



## 04. PANORAMICA LOCALIZZAZIONE UTENTI











Questo rapporto fornisce delle specifiche relative alla localizzazione degli utenti che visitano il tuo sito (primi 10 paesi).

Città ?	Acquisizione		
	Utenti ? ↓	Nuovi utenti ?	Sessioni ?
	<b>4.007</b> % del totale: 94,30% (4.249)	<b>3.522</b> % del totale: 93,79% (3.755)	<b>5.415</b> % del totale: 95,38% (5.677)
1. <b>Milan</b>	<b>1.760</b> (41,30%)	<b>1.462</b> (41,51%)	<b>2.413</b> (44,56%)
2. <b>(not set)</b>	<b>392</b> (9,20%)	<b>335</b> (9,51%)	<b>455</b> (8,40%)
3. <b>Rome</b>	<b>178</b> (4,18%)	<b>134</b> (3,80%)	<b>212</b> (3,92%)
4. <b>Monza</b>	<b>169</b> (3,97%)	<b>136</b> (3,86%)	<b>197</b> (3,64%)
5. <b>Cinisello Balsamo</b>	<b>118</b> (2,77%)	<b>93</b> (2,64%)	<b>151</b> (2,79%)
6. <b>Turin</b>	<b>114</b> (2,67%)	<b>99</b> (2,81%)	<b>142</b> (2,62%)
7. <b>Saronno</b>	<b>92</b> (2,16%)	<b>72</b> (2,04%)	<b>110</b> (2,03%)
8. <b>Seregno</b>	<b>81</b> (1,90%)	<b>62</b> (1,76%)	<b>99</b> (1,83%)
9. <b>Como</b>	<b>77</b> (1,81%)	<b>69</b> (1,96%)	<b>87</b> (1,61%)
10. <b>Busto Arsizio</b>	<b>77</b> (1,81%)	<b>58</b> (1,65%)	<b>93</b> (1,72%)

Non viene raggiunto il 100% in quanto, come specificato nel descrittivo della slide, vengono indicate solo le prime 10 località; gli altri paesi hanno un valore marginale.

## 05. CONTENUTI DI MAGGIOR INTERESSE

Questo rapporto fornisce una rapida panoramica  
**Sulle pagine che generano maggior traffico.**

Pagina ?	Visualizzazioni di pagina ?	Visualizzazioni di pagina uniche ?	Tempo medio sulla pagina ?
	<b>14.862</b> % del totale: 100,00% (14.862)	<b>11.398</b> % del totale: 100,00% (11.398)	<b>00:01:13</b> Media per vista: 00:01:13 (0,00%)
1. / 	<b>2.821</b> (18,98%)	2.078 (18,23%)	00:00:39
2. /comune/saronno/ 	<b>1.945</b> (13,09%)	1.296 (11,37%)	00:00:37
3. /al-via-il-nuovo-parcheggio-a-pagamento-in-piazza-dei-mercanti/ 	<b>1.153</b> (7,76%)	893 (7,83%)	00:04:35
4. /saronno/parcheggi/parcheggi-saronno/ 	<b>613</b> (4,12%)	437 (3,83%)	00:03:01
5. /saronno/parcheggi/zona-a-traffico-limitato/ 	<b>548</b> (3,69%)	432 (3,79%)	00:02:38
6. /servizi-online/ 	<b>407</b> (2,74%)	307 (2,69%)	00:01:25
7. /contatti-e-orari/ 	<b>381</b> (2,56%)	335 (2,94%)	00:02:47
8. /saronno/farmacie/sar_farm_turni/ 	<b>367</b> (2,47%)	281 (2,47%)	00:02:06
9. /saronno/tributi/sar_trib_tarsutares/ 	<b>274</b> (1,84%)	217 (1,90%)	00:02:18
10. /societa-trasparente/ 	<b>219</b> (1,47%)	170 (1,49%)	00:01:34

\*Il valore alla posizione n. 1 corrisponde alla pagina HOME del sito web

## 06. KEY WORDS

Questo rapporto fornisce un **elenco delle parole** che vengono **usate dagli utenti per visitare il vs sito**.

Query di ricerca ?	Clic ?	Impressioni ?
	<b>345</b> % del totale: 61,39% (562)	<b>4.591</b> % del totale: 44,68% (10.276)
1. saronno servizi	<b>261</b> (75,65%)	<b>1.737</b> (37,83%)
2. saronnoservizi	<b>21</b> (6,09%)	<b>92</b> (2,00%)
3. saronno servizi spa	<b>13</b> (3,77%)	<b>79</b> (1,72%)
4. ravvedimento operoso 2014	<b>11</b> (3,19%)	<b>23</b> (0,50%)
5. tari saronno	<b>5</b> (1,45%)	<b>40</b> (0,87%)
6. farmacia comunale solbiate olona	<b>3</b> (0,87%)	<b>38</b> (0,83%)
7. saronno servizi orari	<b>3</b> (0,87%)	<b>211</b> (4,60%)
8. www.saronnoservizi.it	<b>3</b> (0,87%)	<b>29</b> (0,63%)
9. camera di commercio saronno	<b>2</b> (0,58%)	<b>95</b> (2,07%)
10. farmacia comunale saronno	<b>2</b> (0,58%)	<b>36</b> (0,78%)





MITESYS Via Milazzo, 35 | 21100 Varese  
T (+39) 0332 312113 | F (+39) 0332 328049  
webdesigner@mitesys.it | www.mitesys.it