


SERVIZIO

## WEB ANALYTICS

---

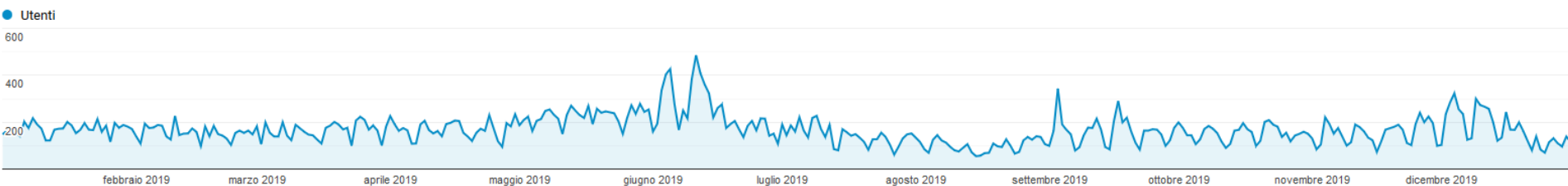
Saronno Servizi Spa

1. Panoramica Visitatori
2. Servizio Newsletter
3. Panoramica Mobile
4. Panoramica Localizzazione Utenti
5. Contenuti di Maggior Interesse
6. Key Words 
7. Contatti

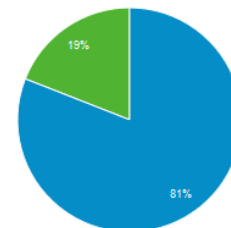


## 01. PANORAMICA VISITATORI

Questo rapporto fornisce una rapida panoramica di tutte le principali variabili relative ai visitatori del tuo sito.



■ New Visitor ■ Returning Visitor



### SPIEGAZIONE DEGLI INDICATORI

- A) Sessioni: indica il numero di viste al tuo sito. Comprende anche i visitatori che ritornano più volte nel sito.
- B) Utenti: indica il numero di visitatori che hanno visualizzato il sito
- C) Visualizzazioni di pagina: indica il numero totale di pagine visualizzate comprende singole pagine visualizzate più volte.
- D) Pagine/Sessione: indica il numero medio di pagine visualizzate durante una visita al tuo sito. Comprende singole pagine visualizzate più volte.
- E) Durata sessione media: indica la durata media di una vista al tuo sito
- F) Frequenza di rimbalzo: indica la percentuale di visite di una sola pagina, ossia visite in cui la persona esce dal sito della stessa pagina in cui entrata.
- G) %nuove sessioni: indica la percentuale di visite che sono prime visite ( di persone che non avevano mai visitato il tuo sito prima di allora).

Di seguito il numero aggiornato al mese corrente dei nuovi iscritti  
al servizio di ricezione newsletter:

---


## ANNO 2019

NUMERO NEWSLETTER INVIAE NEL 2019:

n. 71


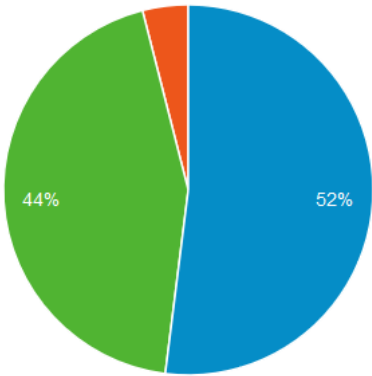


NUMERO TOTALI ISCRITTI al 31/12/2019:


n. 1164



### 03. PANORAMICA MOBILE

Questo rapporto fornisce un dettaglio dei visitatori in base al loro utilizzo o meno dei dispositivi mobili per la visita del siti web.

Categoria dispositivo	Utenti <input type="text" value="Utenti"/>	Utenti	Contributo al totale: <input type="text" value="Utenti"/>
	<b>45.533</b> % del totale: 100,00% (45.533)	<b>45.533</b> % del totale: 100,00% (45.533)	
1.  mobile	<b>23.697</b>	51,99%	
2.  desktop	<b>20.067</b>	44,02%	
3.  tablet	<b>1.819</b>	3,99%	



## 04. PANORAMICA LOCALIZZAZIONE UTENTI











Questo rapporto fornisce delle specifiche relative alla localizzazione degli utenti che visitano il tuo sito (primi 10 paesi).

Città	Utenti	Utenti
	43.798 % del totale: 96,19% (45.533)	43.798 % del totale: 96,19% (45.533)
Milan	18.354	37,44%
(not set)	3.215	6,56%
Rome	2.364	4,82%
Monza	2.217	4,52%
Turin	1.142	2,33%
Cinisello Balsamo	1.136	2,32%
Busto Arsizio	1.043	2,13%
Seregno	891	1,82%
Como	787	1,61%
Saronno	778	1,59%

Non viene raggiunto il 100% in quanto, come specificato nel descrittivo della slide, vengono indicate solo le prime 10 località; gli altri paesi hanno un valore marginale.

## 05. CONTENUTI DI MAGGIOR INTERESSE

Questo rapporto fornisce una rapida panoramica  
Sulle pagine che generano maggior traffico.

Pagina ?	Visualizzazioni di pagina ? ↓	Visualizzazioni di pagina uniche ?	Tempo medio sulla pagina ?	Accessi ?	Frequenza di rimbalzo ?
	<b>183.173</b> % del totale: 100,00% (183.173)	<b>138.248</b> % del totale: 100,00% (138.248)	<b>00:01:16</b> Media per vista: 00:01:16 (0,00%)	<b>68.766</b> % del totale: 100,00% (68.766)	<b>52,23%</b> Media per vista: 52,23% (0,00%)
1. / 	<b>27.010</b> (14,75%)	<b>19.866</b> (14,37%)	00:00:50	<b>18.393</b> (26,75%)	23,78%
2. /comune/saronno/ 	<b>21.310</b> (11,63%)	<b>14.859</b> (10,75%)	00:00:37	<b>1.406</b> (2,04%)	34,71%
3. /saronno/farmacie/sar_farm_turni/ 	<b>10.866</b> (5,93%)	<b>8.350</b> (6,04%)	00:02:13	<b>7.885</b> (11,47%)	73,50%
4. /saronno/tributi/saronno_imu/ 	<b>6.503</b> (3,55%)	<b>4.997</b> (3,61%)	00:04:13	<b>2.928</b> (4,26%)	60,04%
5. /saronno/parcheggi/zona-a-traffico-limitato/ 	<b>6.020</b> (3,29%)	<b>4.870</b> (3,52%)	00:03:58	<b>3.705</b> (5,39%)	75,28%
6. /saronno/parcheggi/parcheggi-saronno/ 	<b>5.572</b> (3,04%)	<b>3.874</b> (2,80%)	00:02:37	<b>3.235</b> (4,70%)	64,08%
7. /contatti-e-orari/ 	<b>5.493</b> (3,00%)	<b>4.854</b> (3,51%)	00:01:56	<b>3.868</b> (5,62%)	78,77%
8. /saronno/tributi/sar_trib_tarsutares/ 	<b>5.043</b> (2,75%)	<b>4.064</b> (2,94%)	00:02:48	<b>2.521</b> (3,67%)	67,63%
9. /comune/origgio/ 	<b>4.107</b> (2,24%)	<b>2.646</b> (1,91%)	00:00:39	<b>311</b> (0,45%)	33,12%
10. /comune/gerenzano/ 	<b>3.605</b> (1,97%)	<b>2.273</b> (1,64%)	00:00:33	<b>397</b> (0,58%)	21,41%

Il valore indicato alla posizione n.1 corrisponde alla pagina HOME del sito web

## 06. KEYWORDS

Questo rapporto fornisce un **elenco delle parole** che vengono **usate dagli utenti** per visitare il vs sito.

Parola chiave ?	Acquisizione		
	Utenti ? ↓	Nuovi utenti ?	Sessioni ?
	<b>37.333</b> % del totale: 81,99% (45.533)	<b>35.469</b> % del totale: 80,16% (44.250)	<b>52.836</b> % del totale: 76,83% (68.767)
1. (not provided)	<b>36.456</b> (97,01%)	<b>34.612</b> (97,58%)	<b>51.473</b> (97,42%)
2. saronno servizi	<b>215</b> (0,57%)	<b>171</b> (0,48%)	<b>261</b> (0,49%)
3. (not set)	<b>65</b> (0,17%)	<b>58</b> (0,16%)	<b>98</b> (0,19%)
4. SARONNO SERVIZI	<b>23</b> (0,06%)	<b>19</b> (0,05%)	<b>26</b> (0,05%)
5. saronno servizi spa	<b>20</b> (0,05%)	<b>17</b> (0,05%)	<b>26</b> (0,05%)
6. imu saronno	<b>18</b> (0,05%)	<b>12</b> (0,03%)	<b>19</b> (0,04%)
7. saronno servizi imu	<b>15</b> (0,04%)	<b>12</b> (0,03%)	<b>17</b> (0,03%)
8. amazon	<b>13</b> (0,03%)	<b>13</b> (0,04%)	<b>13</b> (0,02%)
9. www.saronnoservizi.it	<b>13</b> (0,03%)	<b>11</b> (0,03%)	<b>18</b> (0,03%)
10. saronnoservizi	<b>12</b> (0,03%)	<b>11</b> (0,03%)	<b>15</b> (0,03%)





MITESYS Via Milazzo, 35 | 21100 Varese T  
(+39) 0332 312113 | F(+39) 0332 328049  
[sueellen@mitesys.it](mailto:sueellen@mitesys.it) | [www.mitesys.it](http://www.mitesys.it)