


SERVIZIO

WEB ANALYTICS

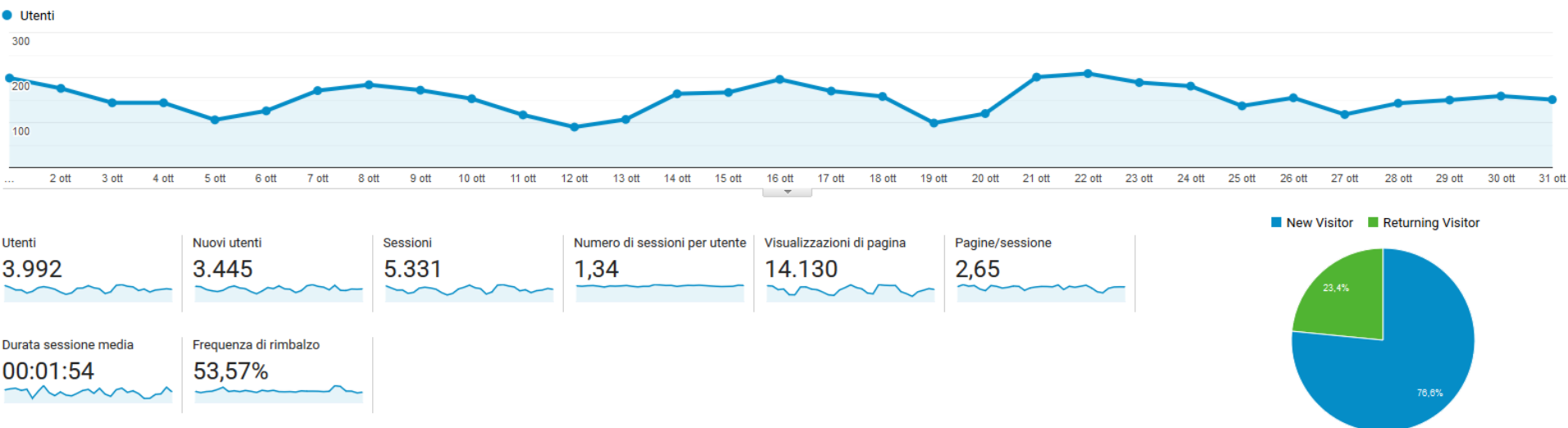
Saronno Servizi Spa

1. Panoramica Visitatori
2. Servizio Newsletter
3. Panoramica Mobile
4. Panoramica Localizzazione Utenti
5. Contenuti di Maggior Interesse
6. Key Words 
7. Contatti



01. PANORAMICA VISITATORI

Questo rapporto fornisce una rapida **panoramica di tutte le principali variabili relative ai visitatori del tuo sito.**



SPIEGAZIONE DEGLI INDICATORI

- A) Sessioni: indica il numero di viste al tuo sito. Comprende anche i visitatori che ritornano più volte nel sito.
- B) Utenti: indica il numero di visitatori che hanno visualizzato il sito
- C) Visualizzazioni di pagina: indica il numero totale di pagine visualizzate comprende singole pagine visualizzate più volte.
- D) Pagine/Sessione: indica il numero medio di pagine visualizzate durante una visita al tuo sito. Comprende singole pagine visualizzate più volte.
- E) Durata sessione media: indica la durata media di una vista al tuo sito
- F) Frequenza di rimbalzo: indica la percentuale di visite di una sola pagina, ossia visite in cui la persona esce dal sito della stessa pagina in cui entrata.
- G) % nuove sessioni: indica la percentuale di visite che sono prime visite (di persone che non avevano mai visitato il tuo sito prima di allora).

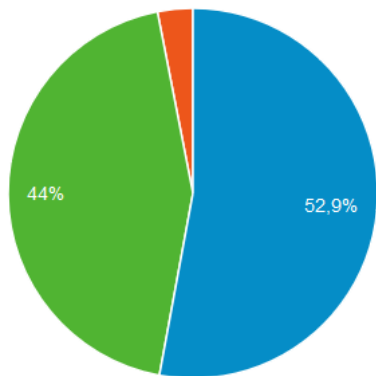
02. SERVIZIO NEWSLETTER


Questo rapporto mostra dati relativi all'invio della newsletter.

Nome campagna	Destinatari	Lettori	Cliccatori	Disiscritti	Data di invio
Screening Skin: analizza lo stato di salute della pelle e prenditi...	3.038	997 33,28%	12 0,40%	2 0,07%	24 Ott 2019, 15:01
Emissione bollette acqua per il Comune di Saronno, di Origgio...	1.217	461 39,03%	17 1,44%	2 0,07%	24 Ott 2019, 09:00
Scadenza di pagamento seconda rata TARI 2019 per il Comune...	1.150	495 43,19%	3 0,26%	1 0,09%	23 Ott 2019, 13:03
BANDO DI SELEZIONE PUBBLICA PER ASSUNZIONE FARMACISTA...	1.133	539 47,74%	41 3,63%	0 0%	23 Ott 2019, 10:28
COMUNICATO STAMPA NUOVO PARCHEGGIO EX DE NORA	1.131	715 63,44%	65 5,77%	0 0%	22 Ott 2019, 11:16
Moc ad ultrasuoni (QUS: ultrasonometria ossea quantitativa) –...	2.974	886 30,17%	7 0,24%	1 0,03%	11 Ott 2019, 11:54
PRIMA EDIZIONE DEL MOBILITY FESTIVAL	1.130	523 46,41%	63 5,59%	0 0%	08 Ott 2019, 11:22
NUOVO ORARIO SPORTELLI TRIBUTI DI ORIGGIO	1.146	447 39,11%	14 1,22%	0 0%	04 Ott 2019, 16:51
APERTURA DEL FESTIVAL SULLA MOBILITA' ELETTRICA- E.DISTRICT..	1.130	488 43,30%	38 3,37%	0 0%	04 Ott 2019, 14:53
Pubblicazione analisi acque del mese di Settembre.	1.212	418 34,60%	48 3,97%	1 0,08%	01 Ott 2019, 17:28
SARONNO SERVIZI LANCIA E.DISTRICT – 4 OTTOBRE CONVEGNO...	1.129	537 48,12%	76 6,81%	0 0%	01 Ott 2019, 13:02

03. PANORAMICA MOBILE

Questo rapporto fornisce un dettaglio dei visitatori in base al loro utilizzo o meno dei dispositivi mobili per la visita del siti web.

Categoria dispositivo	Utenti <input type="text" value="Utenti"/>	Utenti	Contributo al totale: <input type="text" value="Utenti"/>
	3.992 % del totale: 100,00% (3.992)	3.992 % del totale: 100,00% (3.992)	
1. ■ mobile	2.112	52,91%	
2. ■ desktop	1.757	44,01%	
3. ■ tablet	123	3,08%	



04. PANORAMICA LOCALIZZAZIONE UTENTI











Questo rapporto fornisce delle specifiche relative alla localizzazione degli utenti che visitano il tuo sito (primi 10 paesi).

Città ?	Acquisizione		
	Utenti ? ↓	Nuovi utenti ?	Sessioni ?
	3.843 % del totale: 96,27% (3.992)	3.312 % del totale: 96,14% (3.445)	5.147 % del totale: 96,55% (5.331)
1. Milan	1.512 (36,94%)	1.250 (37,74%)	1.895 (36,82%)
2. (not set)	481 (11,75%)	381 (11,50%)	772 (15,00%)
3. Rome	186 (4,54%)	146 (4,41%)	206 (4,00%)
4. Monza	156 (3,81%)	123 (3,71%)	186 (3,61%)
5. Cinisello Balsamo	112 (2,74%)	97 (2,93%)	132 (2,56%)
6. Turin	82 (2,00%)	62 (1,87%)	100 (1,94%)
7. Busto Arsizio	80 (1,95%)	62 (1,87%)	95 (1,85%)
8. Seregno	66 (1,61%)	45 (1,36%)	79 (1,53%)
9. Saronno	59 (1,44%)	42 (1,27%)	73 (1,42%)
10. Como	54 (1,32%)	41 (1,24%)	61 (1,19%)

Non viene raggiunto il 100% in quanto, come specificato nel descrittivo della slide, vengono indicate solo le prime 10 località; gli altri paesi hanno un valore marginale.

05. CONTENUTI DI MAGGIOR INTERESSE

Questo rapporto fornisce una rapida panoramica
Sulle pagine che generano maggior traffico.

Pagina ?	Visualizzazioni di pagina ? ↓	Visualizzazioni di pagina uniche ?	Tempo medio sulla pagina ?
	14.130 % del totale: 100,00% (14.130)	10.785 % del totale: 100,00% (10.785)	00:01:09 Media per vista: 00:01:09 (0,00%)
1. / 	2.105 (14,90%)	1.620 (15,02%)	00:00:47
2. /comune/saronno/ 	1.569 (11,10%)	1.120 (10,38%)	00:00:37
3. /saronno/parcheggi/parcheggi-saronno/ 	1.019 (7,21%)	665 (6,17%)	00:02:36
4. /saronno/parcheggi/zona-a-traffico-limitato/ 	531 (3,76%)	435 (4,03%)	00:04:51
5. /contatti-e-orari/ 	446 (3,16%)	396 (3,67%)	00:02:01
6. /saronno/farmacie/sar_farm_turni/ 	345 (2,44%)	271 (2,51%)	00:01:09
7. /servizi-online/ 	345 (2,44%)	239 (2,22%)	00:01:21
8. /saronno/tributi/sar_trib_tarsutares/ 	338 (2,39%)	273 (2,53%)	00:03:27
9. /bando-di-concorso-pubblico-per-assunzione-di-personale-a-tempo-inde-terminato/ 	279 (1,97%)	166 (1,54%)	00:00:14
10. /societa-trasparente/ 	239 (1,69%)	189 (1,75%)	00:02:33

*Il valore alla posizione n. 1 corrisponde alla pagina HOME del sito web

06. KEY WORDS

Questo rapporto fornisce un **elenco delle parole** che vengono **usate dagli utenti per visitare il vs sito.**

Query di ricerca ?	Clic ?	Impressioni ?
	259 % del totale: 50,19% (516)	8.993 % del totale: 52,91% (16.998)
1. saronno servizi	164 (63,32%)	1.273 (14,16%)
2. saronnoservizi	17 (6,56%)	59 (0,66%)
3. saronno servizi spa	11 (4,25%)	93 (1,03%)
4. ravvedimento operoso 2014	9 (3,47%)	28 (0,31%)
5. calcolo ravvedimento operoso 2016	8 (3,09%)	108 (1,20%)
6. farmacia comunale 2 saronno	8 (3,09%)	159 (1,77%)
7. saronno servizi orari	6 (2,32%)	99 (1,10%)
8. calcolo ravvedimento operoso 2014	4 (1,54%)	16 (0,18%)
9. farmacia comunale saronno	3 (1,16%)	44 (0,49%)
10. farmacia saronno	3 (1,16%)	111 (1,23%)



MITESYS Via Milazzo, 35 | 21100 Varese
T (+39) 0332 312113 | F (+39) 0332 328049
webdesigner@mitesys.it | www.mitesys.it