


SERVIZIO

WEB ANALYTICS

Saronno Servizi Spa

1. Panoramica Visitatori
2. Servizio Newsletter
3. Panoramica Mobile
4. Panoramica Localizzazione Utenti
5. Contenuti di Maggior Interesse
6. Key Words 
7. Contatti



01. PANORAMICA VISITATORI

Questo rapporto fornisce una rapida **panoramica di tutte le principali variabili relative ai visitatori del tuo sito.**



SPIEGAZIONE DEGLI INDICATORI

- A) Sessioni: indica il numero di viste al tuo sito. Comprende anche i visitatori che ritornano più volte nel sito.
- B) Utenti: indica il numero di visitatori che hanno visualizzato il sito
- C) Visualizzazioni di pagina: indica il numero totale di pagine visualizzate comprende singole pagine visualizzate più volte.
- D) Pagine/Sessione: indica il numero medio di pagine visualizzate durante una visita al tuo sito. Comprende singole pagine visualizzate più volte.
- E) Durata sessione media: indica la durata media di una vista al tuo sito
- F) Frequenza di rimbalzo: indica la percentuale di visite di una sola pagina, ossia visite in cui la persona esce dal sito della stessa pagina in cui entrata.
- G) % nuove sessioni: indica la percentuale di visite che sono prime visite (di persone che non avevano mai visitato il tuo sito prima di allora).


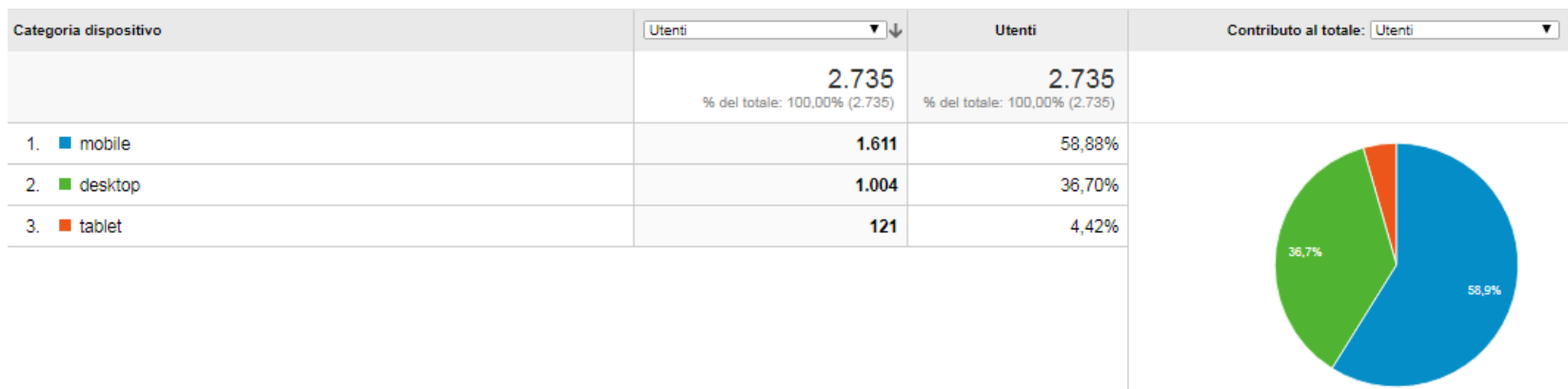
02. SERVIZIO NEWSLETTER

Questo rapporto mostra dati relativi all'invio della newsletter.

Nome Campagna	Destinatari	Lettori	Cliccatori	Disiscritti	Data di Invio
NUTRIZIONISTA IN FARMACIA COMUNALE N.2	3.268	1188 36,78%	34 1,05%	2 0,06%	29-ago-19
NOVITA':Esame tricologico del capello –Farmacia Comunale 2	3.269	925 28,64%	12 0,37%	1 0,03%	29-ago-19
Pubblicazione analisi acque del mese di Luglio	1.117	352 31,68%	49 4,41%	0 0%	06-ago-19

03. PANORAMICA MOBILE

Questo rapporto fornisce un dettaglio dei visitatori in base al loro utilizzo o meno dei dispositivi mobili per la visita del siti web.



04. PANORAMICA LOCALIZZAZIONE UTENTI











Questo rapporto fornisce delle specifiche relative alla localizzazione degli utenti che visitano il tuo sito (primi 10 paesi).

Città ?	Acquisizione		
	Utenti ? ↓	Nuovi utenti ?	Sessioni ?
	2.617 % del totale: 95,69% (2.735)	2.241 % del totale: 95,36% (2.350)	3.228 % del totale: 96,07% (3.360)
1. Milan	1.058 (38,13%)	890 (39,71%)	1.219 (37,76%)
2. (not set)	304 (10,95%)	227 (10,13%)	410 (12,70%)
3. Rome	162 (5,84%)	133 (5,93%)	175 (5,42%)
4. Monza	92 (3,32%)	71 (3,17%)	103 (3,19%)
5. Turin	91 (3,28%)	74 (3,30%)	108 (3,35%)
6. Busto Arsizio	58 (2,09%)	42 (1,87%)	76 (2,35%)
7. Cinisello Balsamo	51 (1,84%)	32 (1,43%)	58 (1,80%)
8. Bologna	49 (1,77%)	45 (2,01%)	51 (1,58%)
9. Como	47 (1,69%)	38 (1,70%)	55 (1,70%)
10. Seregno	40 (1,44%)	32 (1,43%)	44 (1,36%)

Non viene raggiunto il 100% in quanto, come specificato nel descrittivo della slide, vengono indicate solo le prime 10 località; gli altri paesi hanno un valore marginale.

05. CONTENUTI DI MAGGIOR INTERESSE

Questo rapporto fornisce una rapida panoramica
Sulle pagine che generano maggior traffico.

Pagina [?]	Visualizzazioni di pagina [?] ↓	Visualizzazioni di pagina uniche [?]	Tempo medio sulla pagina [?]
	8.462 % del totale: 100,00% (8.462)	6.535 % del totale: 100,00% (6.535)	00:01:03 Media per vista: 00:01:03 (0,00%)
1. / 	1.160 (13,71%)	851 (13,02%)	00:00:44
2. /comune/saronno/ 	1.055 (12,47%)	739 (11,31%)	00:00:32
3. /saronno/farmacie/sar_farm_tumi/ 	477 (5,64%)	372 (5,69%)	00:01:58
4. /saronno/parcheggi/parcheggi-saronno/ 	387 (4,57%)	261 (3,99%)	00:03:06
5. /saronno/parcheggi/zona-a-traffico-limitato/ 	320 (3,78%)	261 (3,99%)	00:03:28
6. /bando-di-concorso-pubblico-per-assunzione-di-personale-a-tempo-indeterminato/ 	297 (3,51%)	182 (2,79%)	00:00:24
7. /contatti-e-orari/ 	289 (3,42%)	238 (3,64%)	00:00:56
8. /bando-di-selezione-pubblica-per-lassunzione-di-n-1-ausiliario-della-sosta/ 	166 (1,96%)	149 (2,28%)	00:00:38
9. /saronno/tributi/sar_trib_tarsutares/ 	166 (1,96%)	137 (2,10%)	00:04:08
10. /societa-trasparente/?settore=bandi_di_concorso 	137 (1,62%)	100 (1,53%)	00:00:42

*Il valore alla posizione n. 1 corrisponde alla pagina HOME del sito web

06. KEY WORDS

Questo rapporto fornisce un **elenco delle parole** che vengono **usate dagli utenti per visitare il vs sito.**

Query di ricerca [?]	Clic [?]	Impressioni [?]
	189 % del totale: 50,81% (372)	4.033 % del totale: 38,12% (10.579)
1. saronno servizi	121 (64,02%)	754 (18,70%)
2. ravvedimento operoso 2014	8 (4,23%)	14 (0,35%)
3. farmacie saronno	5 (2,65%)	132 (3,27%)
4. farmacia saronno	4 (2,12%)	126 (3,12%)
5. saronno servizi origgio	4 (2,12%)	11 (0,27%)
6. farmacia 24 ore saronno	3 (1,59%)	24 (0,60%)
7. farmacia comunale 1 saronno	3 (1,59%)	59 (1,46%)
8. saronno servizi orari	3 (1,59%)	47 (1,17%)
9. saronnoservizi	3 (1,59%)	25 (0,62%)
10. calcolo ravvedimento operoso 2014	2 (1,06%)	7 (0,17%)



MITESYS Via Milazzo, 35 | 21100 Varese
T (+39) 0332 312113 | F (+39) 0332 328049
webdesigner@mitesys.it | www.mitesys.it