


SERVIZIO

WEB ANALYTICS

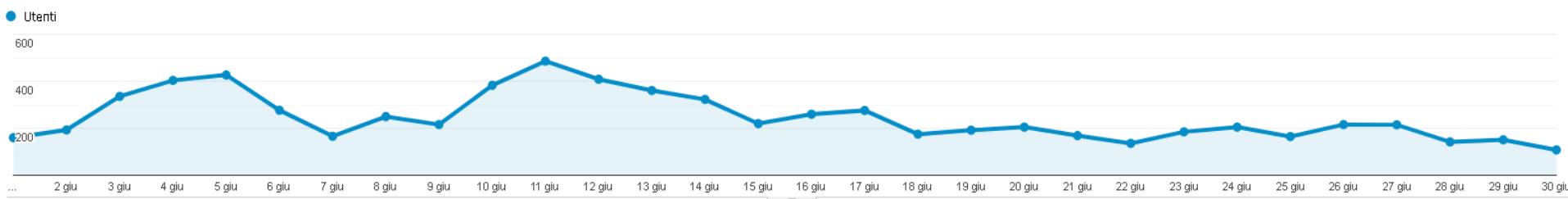
Saronno Servizi Spa

1. Panoramica Visitatori
2. Servizio Newsletter
3. Panoramica Mobile
4. Panoramica Localizzazione Utenti
5. Contenuti di Maggior Interesse
6. Key Words 
7. Contatti

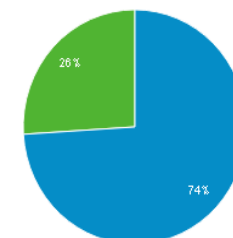


01. PANORAMICA VISITATORI

Questo rapporto fornisce una rapida **panoramica di tutte le principali variabili relative ai visitatori del tuo sito.**



■ New Visitor ■ Returning Visitor



SPIEGAZIONE DEGLI INDICATORI

- A) Sessioni: indica il numero di viste al tuo sito. Comprende anche i visitatori che ritornano più volte nel sito.
- B) Utenti: indica il numero di visitatori che hanno visualizzato il sito
- C) Visualizzazioni di pagina: indica il numero totale di pagine visualizzate comprende singole pagine visualizzate più volte.
- D) Pagine/Sessione: indica il numero medio di pagine visualizzate durante una visita al tuo sito. Comprende singole pagine visualizzate più volte.
- E) Durata sessione media: indica la durata media di una vista al tuo sito
- F) Frequenza di rimbalzo: indica la percentuale di visite di una sola pagina, ossia visite in cui la persona esce dal sito della stessa pagina in cui entrata.
- G) % nuove sessioni: indica la percentuale di visite che sono prime visite (di persone che non avevano mai visitato il tuo sito prima di allora).


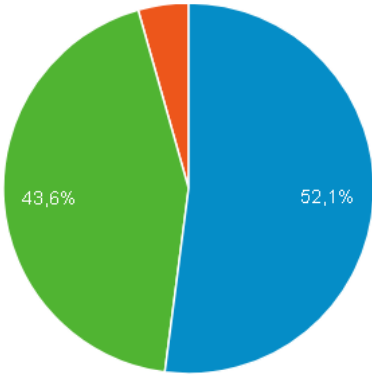


02. SERVIZIO NEWSLETTER


Questo rapporto mostra dati relativi all'invio della newsletter.

Nome campagna	Destinatari	Lettori	Cliccatori	Disiscritti	Data di invio
Emissione bollette acqua per il Comune di Origgio	1.122	362 32,38%	2 0,18%	0 0%	26 Giu 2019, 13:00
Emissione bollette acqua per il Comune di Saronno	1.160	477 41,26%	23 1,99%	0 0%	26 Giu 2019, 12:00
Orario estivo – sospensione orario continuato del Giovedì	1.110	433 39,15%	5 0,45%	1 0,09%	21 Giu 2019, 17:33
NUOVO ORARIO SPORTELLI TRIBUTI DI ORIGGIO	1.124	367 32,80%	5 0,45%	0 0%	21 Giu 2019, 09:50
Pubblicazione analisi acque del mese di Maggio	1.175	404 34,53%	38 3,25%	0 0%	14 Giu 2019, 15:32
Emissione avvisi di pagamento TARI ANNO 2019 - Comune ...	1.118	476 42,69%	4 0,36%	2 0,18%	11 Giu 2019, 10:37

03. PANORAMICA MOBILE

Questo rapporto fornisce un dettaglio dei visitatori in base al loro utilizzo o meno dei dispositivi mobili per la visita del siti web.

Categoria dispositivo	Utenti <input type="text" value="Utenti"/> ▼ ↓	Utenti	Contributo al totale: <input type="text" value="Utenti"/> ▼
	6.254 % del totale: 100,00% (6.254)	6.254 % del totale: 100,00% (6.254)	
1.  desktop	3.224	52,05%	
2.  mobile	2.698	43,56%	
3.  tablet	272	4,39%	



04. PANORAMICA LOCALIZZAZIONE UTENTI











Questo rapporto fornisce delle specifiche relative alla localizzazione degli utenti che visitano il tuo sito (primi 10 paesi).

Città ?	Acquisizione		
	Utenti ? ↓	Nuovi utenti ?	Sessioni ?
	5.964 % del totale: 95,36% (6.254)	5.023 % del totale: 96,06% (5.229)	8.097 % del totale: 96,62% (8.380)
1. Milan	2.510 (39,89%)	2.050 (40,81%)	3.202 (39,55%)
2. Monza	327 (5,20%)	250 (4,98%)	384 (4,74%)
3. (not set)	300 (4,77%)	238 (4,74%)	448 (5,53%)
4. Rome	255 (4,05%)	185 (3,68%)	333 (4,11%)
5. Turin	151 (2,40%)	116 (2,31%)	181 (2,24%)
6. Cinisello Balsamo	132 (2,10%)	99 (1,97%)	173 (2,14%)
7. Busto Arsizio	125 (1,99%)	86 (1,71%)	143 (1,77%)
8. Desio	102 (1,62%)	86 (1,71%)	133 (1,64%)
9. Como	100 (1,59%)	84 (1,67%)	138 (1,70%)
10. Saronno	100 (1,59%)	76 (1,51%)	124 (1,53%)

Non viene raggiunto il 100% in quanto, come specificato nel descrittivo della slide, vengono indicate solo le prime 10 località; gli altri paesi hanno un valore marginale.

05. CONTENUTI DI MAGGIOR INTERESSE

Questo rapporto fornisce una rapida panoramica
Sulle pagine che generano maggior traffico.

Pagina ?	Visualizzazioni di pagina ? ↓	Visualizzazioni di pagina uniche ?	Tempo medio sulla pagina ?
	22.377 % del totale: 100,00% (22.377)	16.774 % del totale: 100,00% (16.774)	00:01:30 Media per vista: 00:01:30 (0,00%)
1. / 	3.029 (13,54%)	2.289 (13,35%)	00:00:52
2. /comune/saronno/ 	2.509 (11,21%)	1.762 (10,50%)	00:00:36
3. /saronno/tributi/saronno_imu/ 	2.125 (9,50%)	1.574 (9,38%)	00:04:50
4. /saronno/farmacie/sar_farm_turni/ 	1.141 (5,10%)	878 (5,23%)	00:01:55
5. /saronno/tributi/sar_trib_tarsutares/ 	904 (4,04%)	744 (4,44%)	00:02:25
6. /comune/gerenzano/ 	868 (3,88%)	523 (3,12%)	00:00:33
7. /comune/origgio/ 	829 (3,70%)	517 (3,08%)	00:00:35
8. /gerenzano/tributi/imu/ 	677 (3,03%)	492 (2,93%)	00:04:06
9. /saronno/tributi/tasi-saronno/ 	674 (3,01%)	527 (3,14%)	00:03:21
10. /origgio/tributi/origgio-imu/ 	476 (2,13%)	343 (2,04%)	00:04:59

*Il valore alla posizione n. 1 corrisponde alla pagina HOME del sito web

06. KEY WORDS

Questo rapporto fornisce un **elenco delle parole** che vengono **usate dagli utenti per visitare il vs sito.**

Query di ricerca [?]	Clic [?]	↓ Impressioni [?]
	433 % del totale: 43,00% (1.007)	6.642 % del totale: 43,68% (15.206)
1. saronno servizi	262 (60,51%)	2.133 (32,11%)
2. comune saronno distribuzione sacchetti	24 (5,54%)	44 (0,66%)
3. saronnoservizi	19 (4,39%)	135 (2,03%)
4. comune saronno ritiro sacchetti spazzatura	17 (3,93%)	38 (0,57%)
5. ritiro sacchetti differenziata saronno	12 (2,77%)	25 (0,38%)
6. distribuzione sacchi saronno	11 (2,54%)	30 (0,45%)
7. saronno servizi spa	9 (2,08%)	61 (0,92%)
8. farmacia comunale saronno	5 (1,15%)	35 (0,53%)
9. farmacia saronno	5 (1,15%)	277 (4,17%)
10. ravvedimento 2016	5 (1,15%)	9 (0,14%)



MITESYS Via Milazzo, 35 | 21100 Varese
T (+39) 0332 312113 | F (+39) 0332 328049
webdesigner@mitesys.it | www.mitesys.it