


SERVIZIO

WEB ANALYTICS

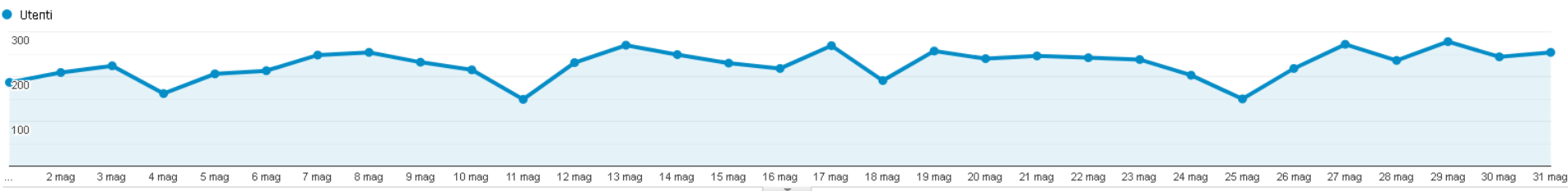
Saronno Servizi Spa

1. Panoramica Visitatori
2. Servizio Newsletter
3. Panoramica Mobile
4. Panoramica Localizzazione Utenti
5. Contenuti di Maggior Interesse
6. Key Words 
7. Contatti

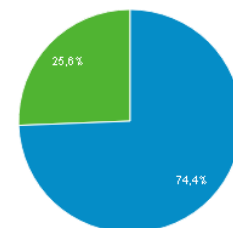


01. PANORAMICA VISITATORI

Questo rapporto fornisce una rapida **panoramica di tutte le principali variabili relative ai visitatori del tuo sito.**



■ New Visitor ■ Returning Visitor



SPIEGAZIONE DEGLI INDICATORI

- A) Sessioni: indica il numero di viste al tuo sito. Comprende anche i visitatori che ritornano più volte nel sito.
- B) Utenti: indica il numero di visitatori che hanno visualizzato il sito
- C) Visualizzazioni di pagina: indica il numero totale di pagine visualizzate comprende singole pagine visualizzate più volte.
- D) Pagine/Sessione: indica il numero medio di pagine visualizzate durante una visita al tuo sito. Comprende singole pagine visualizzate più volte.
- E) Durata sessione media: indica la durata media di una vista al tuo sito
- F) Frequenza di rimbalzo: indica la percentuale di visite di una sola pagina, ossia visite in cui la persona esce dal sito della stessa pagina in cui entrata.
- G) % nuove sessioni: indica la percentuale di visite che sono prime visite (di persone che non avevano mai visitato il tuo sito prima di allora).


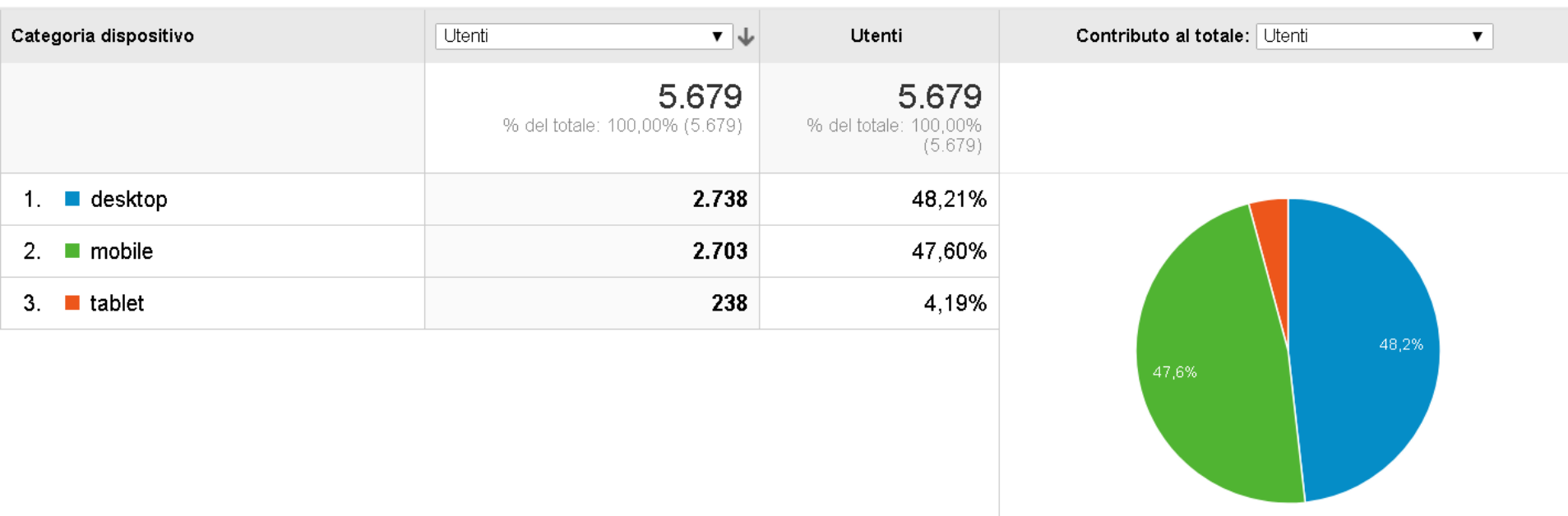
02. SERVIZIO NEWSLETTER

Questo rapporto mostra dati relativi all'invio della newsletter.

Nome campagna	Destinatari	Lettori	Cliccatori	Disiscritti	Data di invio
Chiusura Casetta dell'Acqua di P.zza Mercanti – Saronno	1.105	512 46,50%	18 1,63%	0 0%	29 Mag 2019, 16:44
Emissione avvisi di pagamento TARI 2019 per il Comune..	1.116	472 42,45%	7 0,63%	0 0%	27 Mag 2019, 17:25
Apertura giornaliera sportello tributi presso il Comune...	1.116	446 40,07%	8 0,72%	0 0%	27 Mag 2019, 12:50
Comune di Saronno – Origgio – Gerenzano – Solbiate...	1.164	552 47,75%	52 4,50%	0 0%	17 Mag 2019, 12:44
Emissione avvisi di pagamento TARI ANNO 2019 Saronno	1.106	606 55,75%	23 2,12%	0 0%	13 Mag 2019, 18:01
NUTRIZIONISTA IN FARMACIA	2.993	970 32,59%	34 1,14%	2 0,07%	10 Mag 2019, 10:13
Nutrizionista in Farmacia	2.618	928 35,64%	12 0,46%	0 0%	09 Mag 2019, 15:28
Pubblicazione analisi acque del mese di Aprile	1.107	381 34,51%	50 4,53%	0 0%	03 Mag 2019, 15:30

03. PANORAMICA MOBILE

Questo rapporto fornisce un dettaglio dei visitatori in base al loro utilizzo o meno dei dispositivi mobili per la visita del siti web.



04. PANORAMICA LOCALIZZAZIONE UTENTI











Questo rapporto fornisce delle specifiche relative alla localizzazione degli utenti che visitano il tuo sito (primi 10 paesi).

Città ?	Acquisizione		
	Utenti ? ↓	Nuovi utenti ?	Sessioni ?
	5.481 % del totale: 96,51% (5.679)	4.639 % del totale: 96,26% (4.819)	7.919 % del totale: 97,05% (8.160)
1. Milan	2.167 (36,57%)	1.727 (37,23%)	2.778 (35,02%)
2. Monza	314 (5,30%)	237 (5,11%)	405 (5,11%)
3. Rome	276 (4,66%)	214 (4,61%)	360 (4,55%)
4. (not set)	164 (2,77%)	122 (2,63%)	194 (2,45%)
5. Busto Arsizio	149 (2,51%)	119 (2,57%)	241 (3,04%)
6. Cinisello Balsamo	128 (2,16%)	100 (2,16%)	149 (1,88%)
7. Turin	127 (2,14%)	92 (1,98%)	160 (2,02%)
8. Saronno	111 (1,87%)	81 (1,75%)	147 (1,86%)
9. Seregno	110 (1,86%)	80 (1,72%)	134 (1,69%)
10. Como	99 (1,67%)	85 (1,83%)	129 (1,63%)

Non viene raggiunto il 100% in quanto, come specificato nel descrittivo della slide, vengono indicate solo le prime 10 località; gli altri paesi hanno un valore marginale.

05. CONTENUTI DI MAGGIOR INTERESSE




Questo rapporto fornisce una rapida panoramica
Sulle pagine che generano maggior traffico.

Pagina [?]	Visualizzazioni di pagina [?] ↓	Visualizzazioni di pagina uniche [?]	Tempo medio sulla pagina [?]
	22.606 % del totale: 100,00% (22.606)	16.939 % del totale: 100,00% (16.939)	00:01:28 Media per vista: 00:01:28 (0,00%)
1. / 	3.405 (15,06%)	2.504 (14,78%)	00:00:48
2. /comune/saronno/ 	2.762 (12,22%)	1.875 (11,07%)	00:00:39
3. /saronno/farmacie/sar_farm_turni/ 	1.354 (5,99%)	1.029 (6,07%)	00:02:21
4. /saronno/tributi/saronno_imu/ 	1.203 (5,32%)	916 (5,41%)	00:04:33
5. /saronno/tributi/sar_trib_tarsutares/ 	1.089 (4,82%)	870 (5,14%)	00:03:01
6. /comune/gerenzano/ 	717 (3,17%)	423 (2,50%)	00:00:35
7. /comune/origgio/ 	615 (2,72%)	385 (2,27%)	00:00:41
8. /saronno/parcheggi/zona-a-traffico-limitato/ 	599 (2,65%)	467 (2,76%)	00:03:51
9. /societa-trasparente/ 	580 (2,57%)	422 (2,49%)	00:03:23
10. /contatti-e-orari/ 	554 (2,45%)	507 (2,99%)	00:02:20

*Il valore alla posizione n. 1 corrisponde alla pagina HOME del sito web

06. KEY WORDS

Questo rapporto fornisce un **elenco delle parole** che vengono **usate dagli utenti per visitare il vs sito**.

Query di ricerca 	Clic 	↓ Impressioni 
	465 % del totale: 40,19% (1.157)	7.414 % del totale: 38,28% (19.366)
1. saronno servizi	327 (70,32%)	1.881 (25,37%)
2. comune saronno distribuzione sacchetti	15 (3,23%)	35 (0,47%)
3. ravvedimento operoso 2014	14 (3,01%)	36 (0,49%)
4. saronno servizi spa	12 (2,58%)	100 (1,35%)
5. saronnoservizi	12 (2,58%)	93 (1,25%)
6. farmacia comunale 2 saronno	11 (2,37%)	191 (2,58%)
7. ccnl farmacie private 2011	10 (2,15%)	16 (0,22%)
8. saronno servizi saronno	6 (1,29%)	25 (0,34%)
9. comune saronno ritiro sacchetti spazzatura	5 (1,08%)	6 (0,08%)
10. calcolo ravvedimento operoso 2016	4 (0,86%)	65 (0,88%)



MITESYS Via Milazzo, 35 | 21100 Varese
T (+39) 0332 312113 | F (+39) 0332 328049
webdesigner@mitesys.it | www.mitesys.it