


SERVIZIO

WEB ANALYTICS

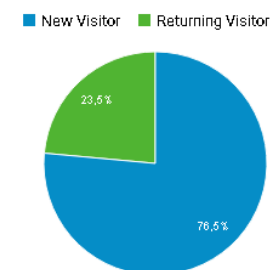
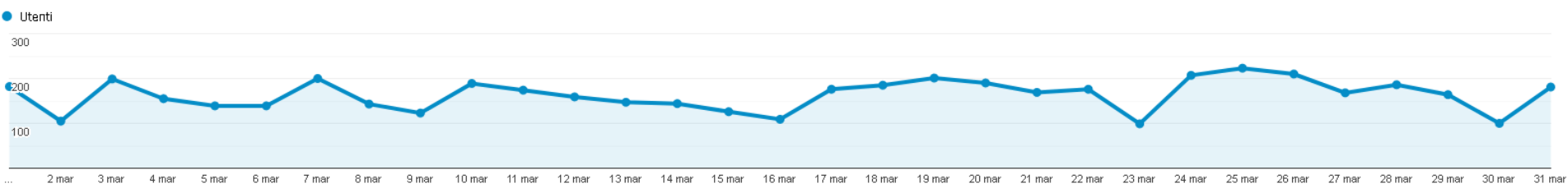
Saronno Servizi Spa

1. Panoramica Visitatori
2. Servizio Newsletter
3. Panoramica Mobile
4. Panoramica Localizzazione Utenti
5. Contenuti di Maggior Interesse
6. Key Words 
7. Contatti



01. PANORAMICA VISITATORI

Questo rapporto fornisce una rapida **panoramica di tutte le principali variabili relative ai visitatori del tuo sito.**



SPIEGAZIONE DEGLI INDICATORI

- A) Sessioni: indica il numero di viste al tuo sito. Comprende anche i visitatori che ritornano più volte nel sito.
- B) Utenti: indica il numero di visitatori che hanno visualizzato il sito
- C) Visualizzazioni di pagina: indica il numero totale di pagine visualizzate comprende singole pagine visualizzate più volte.
- D) Pagine/Sessione: indica il numero medio di pagine visualizzate durante una visita al tuo sito. Comprende singole pagine visualizzate più volte.
- E) Durata sessione media: indica la durata media di una vista al tuo sito
- F) Frequenza di rimbalzo: indica la percentuale di visite di una sola pagina, ossia visite in cui la persona esce dal sito della stessa pagina in cui entrata.
- G) % nuove sessioni: indica la percentuale di visite che sono prime visite (di persone che non avevano mai visitato il tuo sito prima di allora).

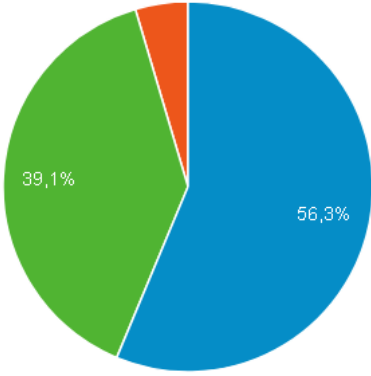
02. SERVIZIO NEWSLETTER


Questo rapporto mostra dati relativi all'invio della newsletter.

Nome campagna	Destinatari	Lettori	Cliccatori	Disiscritti	Data di invio
TESSERA MAGNETICA per accesso al CENTRO RACCOLTA...	1.106	665 60,	19 1,72%	1 0,09%	29 Mar 2019, 15:25
Nuovo orario di apertura FARMACIA COMUNALE 2.	2.961	1.137	11 0,37%	7 0,24%	28 Mar 2019, 17:41
Pubblicazione analisi acque del mese di Marzo	1.161	354 34,	46 4,51%	0 0%	28 Mar 2019, 17:02
DIGITALIFE a SARONNO	1.107	619 56,	18 1,63%	0 0%	26 Mar 2019, 18:23
TESSERA MAGNETICA per accesso al CENTRO RACCOLTA...	1.106	711 70,	49 4,85%	0 0%	18 Mar 2019, 17:40
Emissione bollette acqua per il Comune di SARONNO	1.138	471 41,	26 2,29%	0 0%	01 Mar 2019, 17:22

03. PANORAMICA MOBILE

Questo rapporto fornisce un dettaglio dei visitatori in base al loro utilizzo o meno dei dispositivi mobili per la visita del siti web.

Categoria dispositivo	Utenti <input type="text" value="Utenti"/> ↓	Utenti	Contributo al totale: <input type="text" value="Utenti"/> ▼
	4.327 % del totale: 100,00% (4.327)	4.327 % del totale: 100,00% (4.327)	
1. ■ mobile	2.436	56,30%	
2. ■ desktop	1.692	39,10%	
3. ■ tablet	199	4,60%	



04. PANORAMICA LOCALIZZAZIONE UTENTI











Questo rapporto fornisce delle specifiche relative alla localizzazione degli utenti che visitano il tuo sito (primi 10 paesi).

Città ?	Acquisizione		
	Utenti ? ↓	Nuovi utenti ?	Sessioni ?
	4.207 % del totale: 97,23% (4.327)	3.550 % del totale: 96,99% (3.660)	5.458 % del totale: 97,46% (5.600)
1. Milan	1.754 (39,39%)	1.446 (40,73%)	2.116 (38,77%)
2. Rome	241 (5,41%)	183 (5,15%)	302 (5,53%)
3. Monza	183 (4,11%)	139 (3,92%)	219 (4,01%)
4. Cinisello Balsamo	98 (2,20%)	80 (2,25%)	105 (1,92%)
5. Turin	97 (2,18%)	78 (2,20%)	113 (2,07%)
6. (not set)	96 (2,16%)	79 (2,23%)	114 (2,09%)
7. Seregno	95 (2,13%)	71 (2,00%)	105 (1,92%)
8. Genoa	90 (2,02%)	74 (2,08%)	107 (1,96%)
9. Saronno	85 (1,91%)	68 (1,92%)	97 (1,78%)
10. Como	76 (1,71%)	61 (1,72%)	81 (1,48%)

Non viene raggiunto il 100% in quanto, come specificato nel descrittivo della slide, vengono indicate solo le prime 10 località; gli altri paesi hanno un valore marginale.

05. CONTENUTI DI MAGGIOR INTERESSE

Questo rapporto fornisce una rapida panoramica
Sulle pagine che generano maggior traffico.

Pagina ?	Visualizzazioni di pagina ? ↓	Visualizzazioni di pagina uniche ?	Tempo medio sulla pagina ?
	14.075 % del totale: 100,00% (14.075)	10.724 % del totale: 100,00% (10.724)	00:01:11 Media per vista: 00:01:11 (0,00%)
1. / 	2.122 (15,08%)	1.560 (14,55%)	00:00:50
2. /comune/saronno/ 	1.792 (12,73%)	1.257 (11,72%)	00:00:34
3. /saronno/farmacie/sar_farm_turni/ 	1.615 (11,47%)	1.184 (11,04%)	00:01:52
4. /saronno/parcheeggi/zona-a-traffico-limitato/ 	607 (4,31%)	501 (4,67%)	00:04:42
5. /contatti-e-orari/ 	515 (3,66%)	464 (4,33%)	00:02:08
6. /saronno/parcheeggi/parcheeggi-saronno/ 	385 (2,74%)	283 (2,64%)	00:02:19
7. /saronno/tributi/sar_trib_tarsutares/ 	381 (2,71%)	302 (2,82%)	00:03:23
8. /comune/solbiate-olona/ 	314 (2,23%)	233 (2,17%)	00:00:45
9. /comune/origgio/ 	279 (1,98%)	178 (1,66%)	00:00:55
10. /saronno/tributi/saronno_imu/ 	251 (1,78%)	198 (1,85%)	00:03:54

*Il valore alla posizione n. 1 corrisponde alla pagina HOME del sito web

06. KEY WORDS

Questo rapporto fornisce un **elenco delle parole** che vengono **usate dagli utenti per visitare il vs sito**.

Query di ricerca ?	Clic ?	Impressioni ?
	2.348 % del totale: 46,15% (5.088)	40.810 % del totale: 53,90% (75.718)
1. saronno servizi	676 (28,79%)	1.130 (2,77%)
2. farmacia di turno saronno	416 (17,72%)	1.081 (2,65%)
3. farmacie di turno saronno	126 (5,37%)	341 (0,84%)
4. ztl saronno	71 (3,02%)	126 (0,31%)
5. farmacia turno saronno	67 (2,85%)	150 (0,37%)
6. saronno servizi orari	61 (2,60%)	201 (0,49%)
7. saronnoservizi	50 (2,13%)	54 (0,13%)
8. saronno servizi spa	42 (1,79%)	62 (0,15%)
9. cardioaspirina e alcool	31 (1,32%)	117 (0,29%)
10. asl saronno orari	28 (1,19%)	448 (1,10%)



MITESYS Via Milazzo, 35 | 21100 Varese
T (+39) 0332 312113 | F (+39) 0332 328049
webdesigner@mitesys.it | www.mitesys.it