


SERVIZIO

WEB ANALYTICS

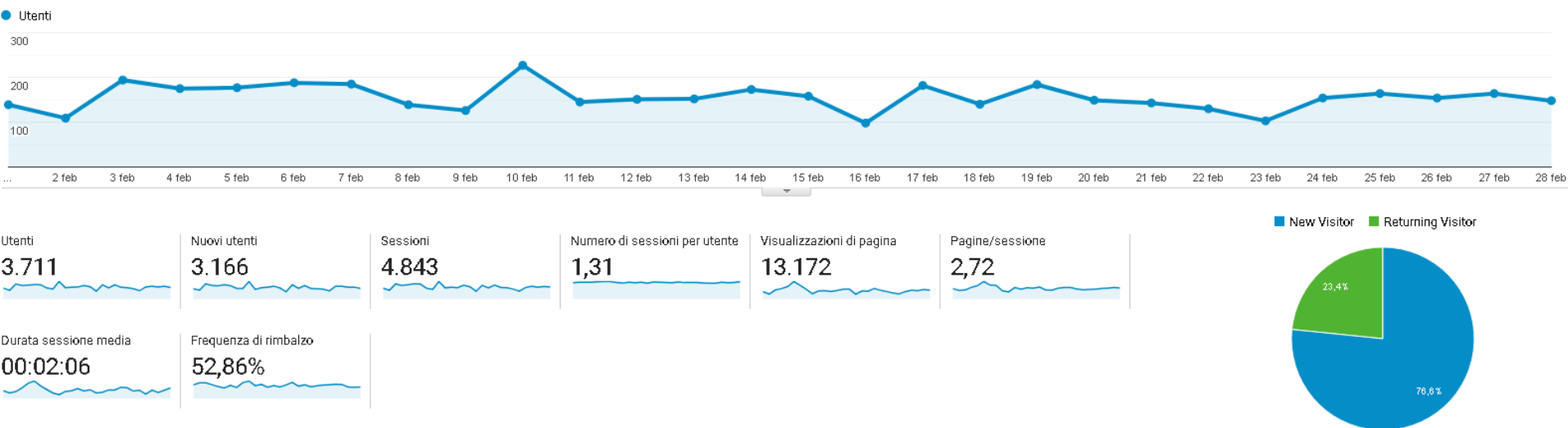
Saronno Servizi Spa

1. Panoramica Visitatori
2. Servizio Newsletter
3. Panoramica Mobile
4. Panoramica Localizzazione Utenti
5. Contenuti di Maggior Interesse
6. Key Words 
7. Contatti



01. PANORAMICA VISITATORI

Questo rapporto fornisce una rapida **panoramica di tutte le principali variabili relative ai visitatori del tuo sito.**



SPIEGAZIONE DEGLI INDICATORI

- A) Sessioni: indica il numero di viste al tuo sito. Comprende anche i visitatori che ritornano più volte nel sito.
- B) Utenti: indica il numero di visitatori che hanno visualizzato il sito
- C) Visualizzazioni di pagina: indica il numero totale di pagine visualizzate comprende singole pagine visualizzate più volte.
- D) Pagine/Sessione: indica il numero medio di pagine visualizzate durante una visita al tuo sito. Comprende singole pagine visualizzate più volte.
- E) Durata sessione media: indica la durata media di una vista al tuo sito
- F) Frequenza di rimbalzo: indica la percentuale di visite di una sola pagina, ossia visite in cui la persona esce dal sito della stessa pagina in cui entrata.
- G) % nuove sessioni: indica la percentuale di visite che sono prime visite (di persone che non avevano mai visitato il tuo sito prima di allora).


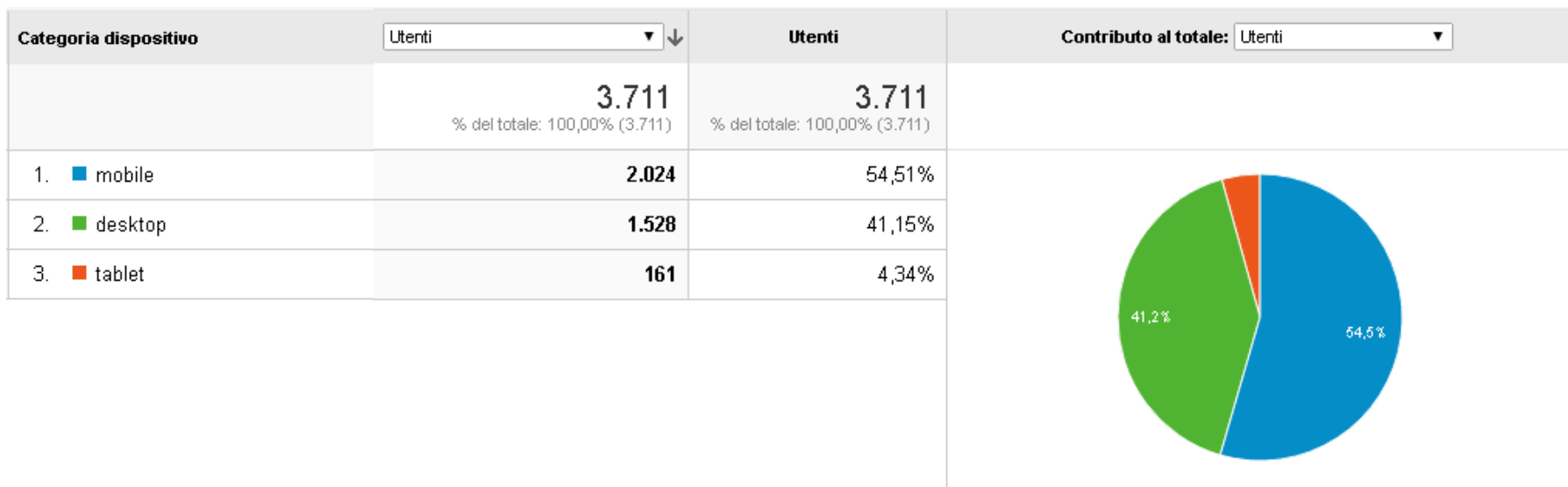
02. SERVIZIO NEWSLETTER

Questo rapporto mostra dati relativi all'invio della newsletter.

Nome campagna	Destinatari	Lettori	Cliccatori	Disiscritti	Data di invio
Emissione bollette acqua per il Comune di ORIGGIO	1.110	360 32,49%	5 0,45%	0 0%	28 Feb 2019, 12:19
Emissione bollette acqua per il Comune di UBOLDO	1.113	385 34,62%	7 0,63%	0 0%	27 Feb 2019, 17:15
Comunicato stampa post convegno: "Le relazioni...	1.100	519 47,27%	46 4,19%	0 0%	20 Feb 2019, 18:15
Fisioterapista in farmacia per la prevenzione ed il...	2.543	946 37,36%	15 0,59%	0 0%	19 Feb 2019, 14:28
CONVEGNO "LE RELAZIONI TELEMATICHE CON GLI...	1.101	475 43,26%	57 5,19%	1 0,09%	14 Feb 2019, 14:40
Pubblicazione analisi acque del mese di Gennaio	90	37 41,11%	7 7,78%	0 0%	08 Feb 2019, 13:54
Seminario con "PARTECIPAZIONE GRATUITA" - "LE...	1.098	570 51,91%	22 2%	1 0,09%	04 Feb 2019, 18:09

03. PANORAMICA MOBILE

Questo rapporto fornisce un dettaglio dei visitatori in base al loro utilizzo o meno dei dispositivi mobili per la visita del siti web.



04. PANORAMICA LOCALIZZAZIONE UTENTI











Questo rapporto fornisce delle specifiche relative alla localizzazione degli utenti che visitano il tuo sito (primi 10 paesi).

Città ?	Acquisizione		
	Utenti ? ↓	Nuovi utenti ?	Sessioni ?
	3.608 % del totale: 97,22% (3.711)	3.072 % del totale: 97,03% (3.166)	4.721 % del totale: 97,48% (4.843)
1. Milan	1.531 (40,22%)	1.253 (40,79%)	1.848 (39,14%)
2. Rome	193 (5,07%)	154 (5,01%)	233 (4,94%)
3. Monza	168 (4,41%)	130 (4,23%)	187 (3,96%)
4. (not set)	101 (2,65%)	83 (2,70%)	114 (2,41%)
5. Busto Arsizio	91 (2,39%)	68 (2,21%)	108 (2,29%)
6. Cinisello Balsamo	83 (2,18%)	65 (2,12%)	92 (1,95%)
7. Turin	75 (1,97%)	61 (1,99%)	85 (1,80%)
8. Genoa	71 (1,86%)	59 (1,92%)	87 (1,84%)
9. Saronno	70 (1,84%)	54 (1,76%)	91 (1,93%)
10. Seregno	66 (1,73%)	53 (1,73%)	77 (1,63%)

Non viene raggiunto il 100% in quanto, come specificato nel descrittivo della slide, vengono indicate solo le prime 10 località; gli altri paesi hanno un valore marginale.

05. CONTENUTI DI MAGGIOR INTERESSE

Questo rapporto fornisce una rapida panoramica
Sulle pagine che generano maggior traffico.

Pagina ?	Visualizzazioni di pagina ? ↓	Visualizzazioni di pagina uniche ?	Tempo medio sulla pagina ?
	13.172 % del totale: 100,00% (13.172)	9.726 % del totale: 100,00% (9.726)	00:01:13 Media per vista: 00:01:13 (0,00%)
1. / 	2.017 (15,31%)	1.434 (14,74%)	00:00:53
2. /comune/saronno/ 	1.641 (12,46%)	1.120 (11,52%)	00:00:40
3. /saronno/farmacie/sar_farm_turni/ 	1.407 (10,68%)	1.032 (10,61%)	00:02:28
4. /saronno/parcheggi/zona-a-traffico-limitato/ 	531 (4,03%)	423 (4,35%)	00:02:44
5. /contatti-e-orari/ 	446 (3,39%)	398 (4,09%)	00:02:15
6. /saronno/parcheggi/parcheggi-saronno/ 	404 (3,07%)	300 (3,08%)	00:02:02
7. /saronno/tributi/sar_trib_tarsutares/ 	303 (2,30%)	247 (2,54%)	00:03:33
8. /comune/gerenzano/ 	239 (1,81%)	157 (1,61%)	00:00:51
9. /societa-trasparente/ 	219 (1,66%)	156 (1,60%)	00:01:51
10. /comune/origgio/ 	208 (1,58%)	154 (1,58%)	00:00:38

*Il valore alla posizione n. 1 corrisponde alla pagina HOME del sito web

06. KEY WORDS

Questo rapporto fornisce un **elenco delle parole** che vengono **usate dagli utenti per visitare il vs sito.**

Query di ricerca [?]	Clic [?] ↓	Impressioni [?]
	2.099 % del totale: 45,34% (4.629)	37.788 % del totale: 54,82% (68.927)
1. saronno servizi	653 (31,11%)	1.078 (2,85%)
2. farmacia di turno saronno	314 (14,96%)	1.113 (2,95%)
3. farmacie di turno saronno	123 (5,86%)	291 (0,77%)
4. ztl saronno	62 (2,95%)	96 (0,25%)
5. farmacia turno saronno	61 (2,91%)	139 (0,37%)
6. saronno servizi orari	58 (2,76%)	178 (0,47%)
7. saronnoservizi	43 (2,05%)	54 (0,14%)
8. saronno servizi spa	38 (1,81%)	73 (0,19%)
9. farmacia di turno a saronno	30 (1,43%)	151 (0,40%)
10. ccnl farmacie private 2011	27 (1,29%)	57 (0,15%)



MITESYS Via Milazzo, 35 | 21100 Varese
T (+39) 0332 312113 | F (+39) 0332 328049
webdesigner@mitesys.it | www.mitesys.it