


SERVIZIO

WEB ANALYTICS

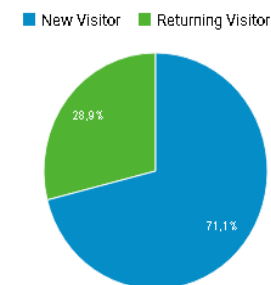
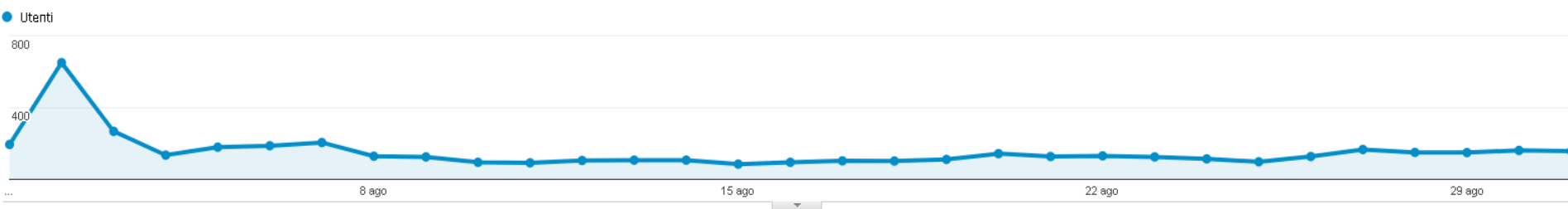
Saronno Servizi Spa

1. Panoramica Visitatori
2. Servizio Newsletter
3. Panoramica Mobile
4. Panoramica Localizzazione Utenti
5. Contenuti di Maggior Interesse
6. Key Words 
7. Contatti



01. PANORAMICA VISITATORI

Questo rapporto fornisce una rapida **panoramica di tutte le principali variabili relative ai visitatori del tuo sito.**



SPIEGAZIONE DEGLI INDICATORI

- A) Sessioni: indica il numero di viste al tuo sito. Comprende anche i visitatori che ritornano più volte nel sito.
- B) Utenti: indica il numero di visitatori che hanno visualizzato il sito
- C) Visualizzazioni di pagina: indica il numero totale di pagine visualizzate comprende singole pagine visualizzate più volte.
- D) Pagine/Sessione: indica il numero medio di pagine visualizzate durante una visita al tuo sito. Comprende singole pagine visualizzate più volte.
- E) Durata sessione media: indica la durata media di una vista al tuo sito
- F) Frequenza di rimbalzo: indica la percentuale di visite di una sola pagina, ossia visite in cui la persona esce dal sito della stessa pagina in cui entrata.
- G) % nuove sessioni: indica la percentuale di visite che sono prime visite (di persone che non avevano mai visitato il tuo sito prima di allora).


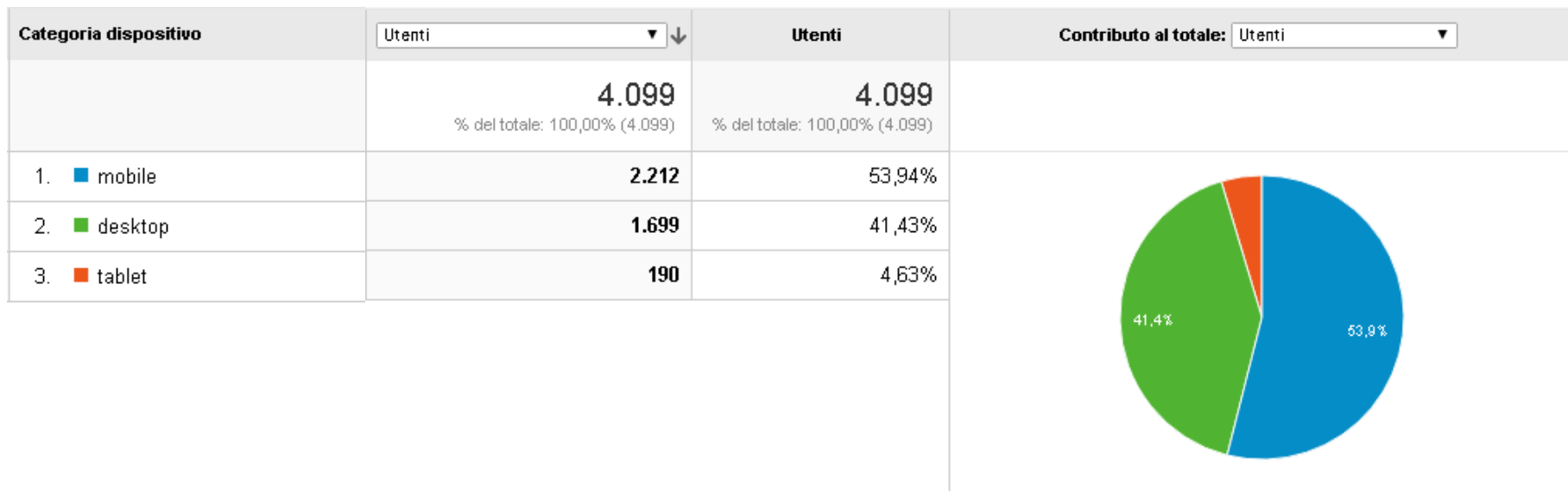
02. SERVIZIO NEWSLETTER

Questo rapporto mostra dati relativi all'invio della newsletter.

Nome campagna	Destinatari	Lettori	Cliccatori	Disiscritti	Data di invio
Emissione bollette acqua per il Comune...	1084	458 42,37%	27 2,50%	0 0%	29 Ago 2018, 11:43
M.O.C. AD ULTRASUONI	2083	914 44,72%	11 0,54%	0 0%	27 Ago 2018, 10:30
Pubblicazione analisi acque del mese di...	976	333 34,19%	19 1,95%	1 0,10%	06 Ago 2018, 09:31
Bando di concorso pubblico per direttori...	975	519 53,34%	65 6,68%	0 0%	03 Ago 2018, 16:01
Emissione bollette acqua per i Comuni...	976	441 45,23%	14 1,44%	0 0%	03 Ago 2018, 12:30
COMUNICAZIONE CHIUSURA ESTIVA ANNO..	976	518 53,13%	17 1,74%	0 0%	03 Ago 2018, 09:13

03. PANORAMICA MOBILE

Questo rapporto fornisce un dettaglio dei visitatori in base al loro utilizzo o meno dei dispositivi mobili per la visita del siti web.



04. PANORAMICA LOCALIZZAZIONE UTENTI











Questo rapporto fornisce delle specifiche relative alla localizzazione degli utenti che visitano il tuo sito (primi 10 paesi).

Città ?	Acquisizione		
	Utenti ? ↓	Nuovi utenti ?	Sessioni ?
	3.824 % del totale: 93,29% (4.099)	2.950 % del totale: 92,10% (3.203)	4.988 % del totale: 94,47% (5.280)
1. Milan	1.732 (42,67%)	1.285 (43,56%)	2.198 (44,07%)
2. Rome	204 (5,03%)	156 (5,29%)	257 (5,15%)
3. Monza	148 (3,65%)	95 (3,22%)	161 (3,23%)
4. Cinisello Balsamo	114 (2,81%)	75 (2,54%)	131 (2,63%)
5. (not set)	104 (2,56%)	74 (2,51%)	116 (2,33%)
6. Busto Arsizio	104 (2,56%)	71 (2,41%)	117 (2,35%)
7. Seregno	102 (2,51%)	73 (2,47%)	113 (2,27%)
8. Como	83 (2,04%)	61 (2,07%)	142 (2,85%)
9. Saronno	60 (1,48%)	42 (1,42%)	64 (1,28%)
10. Turin	53 (1,31%)	41 (1,39%)	56 (1,12%)

Non viene raggiunto il 100% in quanto, come specificato nel descrittivo della slide, vengono indicate solo le prime 10 località; gli altri paesi hanno un valore marginale.

05. CONTENUTI DI MAGGIOR INTERESSE

Questo rapporto fornisce una rapida panoramica
Sulle pagine che generano maggior traffico.

Pagina [?]	Visualizzazioni di pagina [?] ↓	Visualizzazioni di pagina uniche [?]	Tempo medio sulla pagina [?]
	12.489 % del totale: 100,00% (12.489)	9.545 % del totale: 100,00% (9.545)	00:01:07 Media per vista: 00:01:07 (0,00%)
1. / 	2.575 (20,62%)	1.992 (20,87%)	00:00:49
2. /saronno/farmacie/sar_farm_turni/ 	1.508 (12,07%)	1.165 (12,21%)	00:02:26
3. /comune/saronno/ 	1.486 (11,90%)	1.039 (10,89%)	00:00:39
4. /societa-trasparente/?settore=bandi_di_concorso 	494 (3,96%)	377 (3,95%)	00:03:19
5. /saronno/parcheggi/parcheggi-saronno/ 	366 (2,93%)	240 (2,51%)	00:02:25
6. /saronno/parcheggi/zona-a-traffico-limitato/ 	361 (2,89%)	302 (3,16%)	00:03:53
7. /contatti-e-orari/ 	337 (2,70%)	305 (3,20%)	00:01:50
8. /bando-di-concorso-pubblico-per-assunzione-di-personale-a-tempo-indeter-  minato-2/	336 (2,69%)	249 (2,61%)	00:00:18
9. /bando-di-concorso-pubblico-per-assunzione-di-personale-a-tempo-indeter-  minato/	203 (1,63%)	140 (1,47%)	00:00:09
10. /societa-trasparente/ 	178 (1,43%)	136 (1,42%)	00:01:51

*Il valore alla posizione n. 1 corrisponde alla pagina HOME del sito web

06. KEY WORDS

Questo rapporto fornisce un **elenco delle parole** che vengono **usate dagli utenti per visitare il vs sito.**

Query di ricerca [?]	Clic [?]	Impressioni [?]
	2.811 % del totale: 76,59% (3.670)	48.383 % del totale: 82,43% (58.696)
1. (other)	1.015 (36,11%)	12.749 (26,35%)
2. saronno servizi	478 (17,00%)	811 (1,68%)
3. farmacia di turno saronno	196 (6,97%)	654 (1,35%)
4. farmacie di turno saronno	83 (2,95%)	233 (0,48%)
5. ztl saronno	45 (1,60%)	74 (0,15%)
6. saronno servizi orari	41 (1,46%)	105 (0,22%)
7. saronno servizi farmacie di turno	39 (1,39%)	63 (0,13%)
8. farmacia turno saronno	38 (1,35%)	91 (0,19%)
9. farmacia di turno	35 (1,25%)	377 (0,78%)
10. farmacia di turno saronno oggi	33 (1,17%)	121 (0,25%)



MITESYS Via Milazzo, 35 | 21100 Varese
T (+39) 0332 312113 | F (+39) 0332 328049
webdesigner@mitesys.it | www.mitesys.it