


SERVIZIO

## WEB ANALYTICS

---

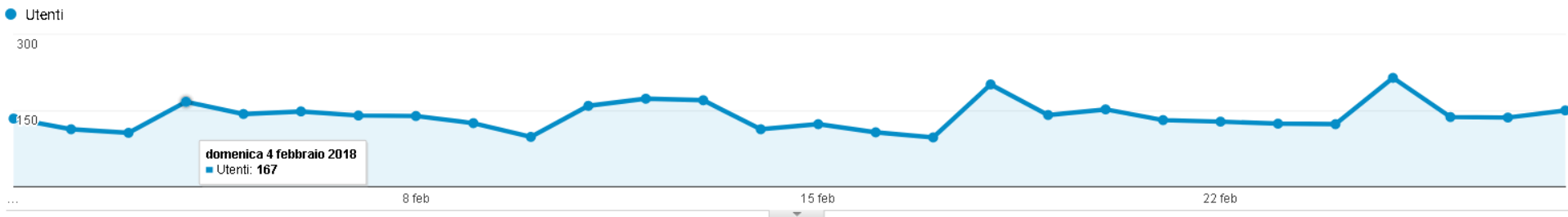
Saronno Servizi Spa

1. Panoramica Visitatori
2. Servizio Newsletter
3. Panoramica Mobile
4. Panoramica Localizzazione Utenti
5. Contenuti di Maggior Interesse
6. Key Words 
7. Contatti

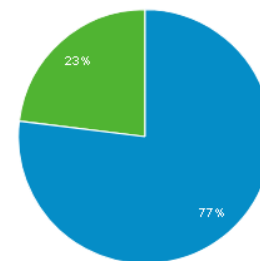


## 01. PANORAMICA VISITATORI

Questo rapporto fornisce una rapida **panoramica di tutte le principali variabili relative ai visitatori del tuo sito.**



■ New Visitor ■ Returning Visitor



### SPIEGAZIONE DEGLI INDICATORI

- A) Sessioni: indica il numero di viste al tuo sito. Comprende anche i visitatori che ritornano più volte nel sito.
- B) Utenti: indica il numero di visitatori che hanno visualizzato il sito
- C) Visualizzazioni di pagina: indica il numero totale di pagine visualizzate comprende singole pagine visualizzate più volte.
- D) Pagine/Sessione: indica il numero medio di pagine visualizzate durante una visita al tuo sito. Comprende singole pagine visualizzate più volte.
- E) Durata sessione media: indica la durata media di una vista al tuo sito
- F) Frequenza di rimbalzo: indica la percentuale di visite di una sola pagina, ossia visite in cui la persona esce dal sito della stessa pagina in cui entrata.
- G) % nuove sessioni: indica la percentuale di visite che sono prime visite ( di persone che non avevano mai visitato il tuo sito prima di allora).

**02. SERVIZIO NEWSLETTER**


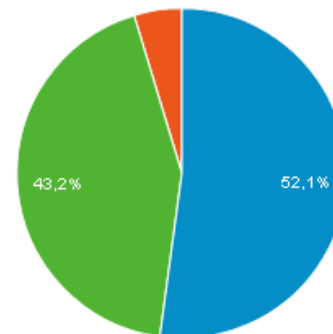
Questo rapporto mostra dati relativi all'invio della newsletter.

Nome	Destinatari	Lettori	Cliccatori	Disiscritti	Data di invio
Pubblicazione analisi acque del mese ...	<b>2.968</b> 100%	<b>516</b> 18,05%	<b>51</b> 1,78%	<b>0</b> 0%	12/02/2018 12.36
Emissione bollette acqua 2017/2 – Com...	<b>2.981</b> 100%	<b>631</b> 21,93%	<b>15</b> 0,52%	<b>3</b> 0,10%	20/02/2018 9.41
M.O.C. AD ULTRASUONI	<b>8.426</b> 100%	<b>2.198</b> 27,01%	<b>38</b> 0,47%	<b>5</b> 0,06%	28/02/2018 15.37

### 03. PANORAMICA MOBILE

Questo rapporto fornisce un dettaglio dei visitatori in base al loro utilizzo o meno dei dispositivi mobili per la visita del siti web.

Categoria dispositivo	Utenti <input type="text" value="Utenti"/>	Utenti	Contributo al totale: <input type="text" value="Utenti"/>
	<b>3.400</b> % del totale: 100,00% (3.400)	<b>3.400</b> % del totale: 100,00% (3.400)	
1. <span style="color: blue;">■</span> mobile	<b>1.773</b>		52,13%
2. <span style="color: green;">■</span> desktop	<b>1.469</b>		43,19%
3. <span style="color: orange;">■</span> tablet	<b>159</b>		4,68%



## 04. PANORAMICA LOCALIZZAZIONE UTENTI











Questo rapporto fornisce delle specifiche relative alla localizzazione degli utenti che visitano il tuo sito (primi 10 paesi).

Città ?	Acquisizione		
	Utenti ? ↓	Nuovi utenti ?	Sessioni ?
	<b>3.304</b> % del totale: 97,18% (3.400)	<b>2.792</b> % del totale: 96,88% (2.882)	<b>4.152</b> % del totale: 97,21% (4.271)
1. <a href="#">Milan</a>	<b>1.347</b> (38,77%)	1.111 (39,79%)	1.595 (38,42%)
2. <a href="#">Saronno</a>	<b>271</b> (7,80%)	202 (7,23%)	423 (10,19%)
3. <a href="#">Monza</a>	<b>177</b> (5,09%)	137 (4,91%)	209 (5,03%)
4. <a href="#">Rome</a>	<b>154</b> (4,43%)	120 (4,30%)	162 (3,90%)
5. <a href="#">Naples</a>	<b>128</b> (3,68%)	102 (3,65%)	150 (3,61%)
6. <a href="#">Como</a>	<b>104</b> (2,99%)	86 (3,08%)	122 (2,94%)
7. <a href="#">Busto Arsizio</a>	<b>73</b> (2,10%)	51 (1,83%)	85 (2,05%)
8. <a href="#">Cinisello Balsamo</a>	<b>62</b> (1,78%)	46 (1,65%)	71 (1,71%)
9. <a href="#">Seregno</a>	<b>62</b> (1,78%)	44 (1,58%)	68 (1,64%)
10. <a href="#">Turin</a>	<b>58</b> (1,67%)	46 (1,65%)	60 (1,45%)

Non viene raggiunto il 100% in quanto, come specificato nel descrittivo della slide, vengono indicate solo le prime 10 località; gli altri paesi hanno un valore marginale.

## 05. CONTENUTI DI MAGGIOR INTERESSE

Questo rapporto fornisce una rapida panoramica  
**Sulle pagine che generano maggior traffico.**

Pagina <sup>?</sup>	Visualizzazioni di pagina <sup>?</sup> ↓	Visualizzazioni di pagina uniche <sup>?</sup>	Tempo medio sulla pagina <sup>?</sup>
	<b>10.373</b> % del totale: 100,00% (10.373)	<b>7.802</b> % del totale: 100,00% (7.802)	<b>00:01:11</b> Media per vista: 00:01:11 (0,00%)
1. <a href="#">/saronno/farmacie/sar_farm_turni/</a> 	<b>1.627</b> (15,68%)	1.202 (15,41%)	00:01:37
2. <a href="#">/comune/saronno/</a> 	<b>1.538</b> (14,83%)	1.041 (13,34%)	00:00:39
3. <a href="#">/</a> 	<b>1.469</b> (14,16%)	1.139 (14,60%)	00:00:35
4. <a href="#">/contatti-e-orari/</a> 	<b>435</b> (4,19%)	387 (4,96%)	00:02:33
5. <a href="#">/saronno/parcheggi/zona-a-traffico-limitato/</a> 	<b>413</b> (3,98%)	314 (4,02%)	00:03:04
6. <a href="#">/saronno/parcheggi/parcheggi-saronno/</a> 	<b>345</b> (3,33%)	208 (2,67%)	00:02:19
7. <a href="#">/saronno/tributi/sar_trib_tarsutares/</a> 	<b>236</b> (2,28%)	171 (2,19%)	00:02:24
8. <a href="#">/comune/origgio/</a> 	<b>195</b> (1,88%)	137 (1,76%)	00:00:49
9. <a href="#">/saronno/parcheggi/saronno-easy-park/</a> 	<b>163</b> (1,57%)	114 (1,46%)	00:01:56
10. <a href="#">/societa-trasparente/</a> 	<b>160</b> (1,54%)	107 (1,37%)	00:03:11

\*Il valore alla posizione n. 3 corrisponde alla pagina HOME del sito web

## 06. KEY WORDS

Questo rapporto fornisce un **elenco delle parole** che vengono **usate dagli utenti per visitare il vs sito.**

Query di ricerca <sup>?</sup>	Clic <sup>?</sup> ↓	Impressioni <sup>?</sup>
	<b>4.297</b> % del totale: 100,00% (4.297)	<b>66.602</b> % del totale: 100,00% (66.602)
1. (other)	<b>2.342</b> (54,50%)	<b>32.372</b> (48,61%)
2. saronno servizi	<b>525</b> (12,22%)	<b>885</b> (1,33%)
3. farmacia di turno saronno	<b>309</b> (7,19%)	<b>730</b> (1,10%)
4. farmacie di turno saronno	<b>111</b> (2,58%)	<b>248</b> (0,37%)
5. farmacia turno saronno	<b>72</b> (1,68%)	<b>100</b> (0,15%)
6. ztl saronno	<b>49</b> (1,14%)	<b>79</b> (0,12%)
7. saronno servizi orari	<b>46</b> (1,07%)	<b>141</b> (0,21%)
8. saronno farmacia di turno	<b>41</b> (0,95%)	<b>68</b> (0,10%)
9. saronno servizi spa	<b>32</b> (0,74%)	<b>52</b> (0,08%)
10. farmacie di turno	<b>29</b> (0,67%)	<b>297</b> (0,45%)





MITESYS Via Milazzo, 35 | 21100 Varese  
T (+39) 0332 312113 | F (+39) 0332 328049  
webdesigner@mitesys.it | www.mitesys.it