


SERVIZIO

## WEB ANALYTICS

---

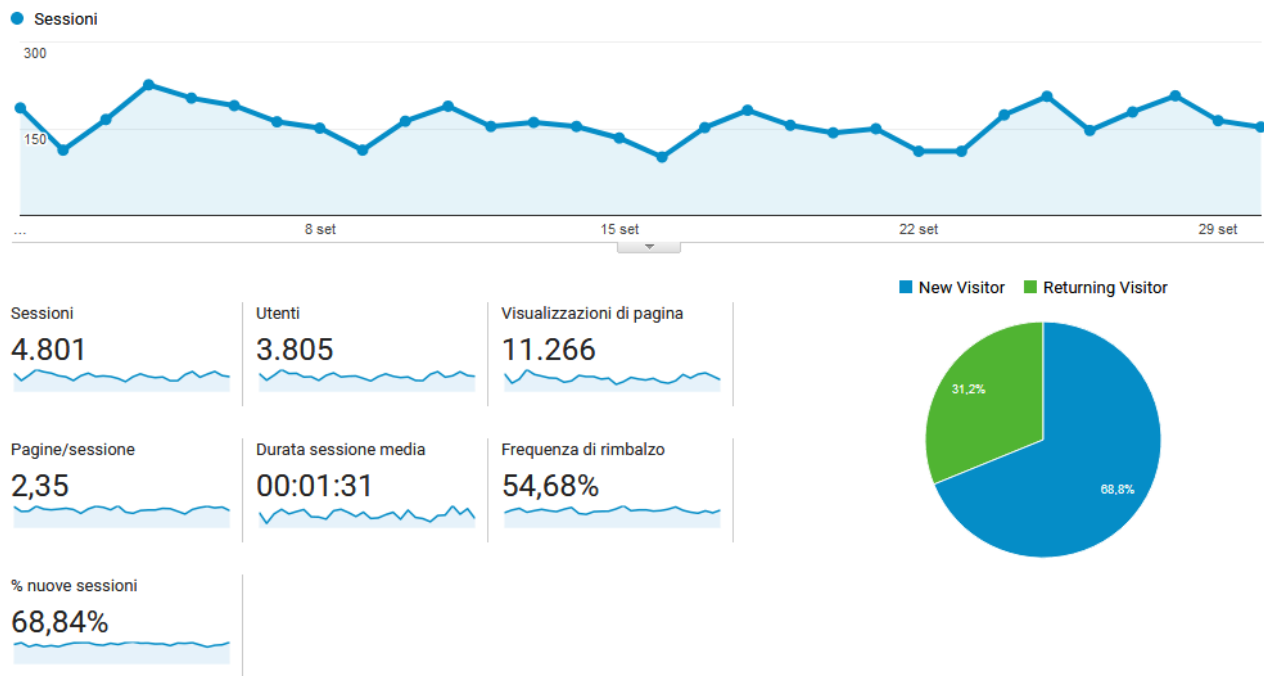
Saronno Servizi Spa

1. Panoramica Visitatori
2. Servizio Newsletter
3. Panoramica Mobile
4. Panoramica Localizzazione Utenti
5. Contenuti di Maggior Interesse
6. Key Words 
7. Contatti



## 01. PANORAMICA VISITATORI

Questo rapporto fornisce una rapida **panoramica di tutte le principali variabili relative ai visitatori del tuo sito.**



### SPIEGAZIONE DEGLI INDICATORI



- A) Sessioni: indica il numero di viste al tuo sito. Comprende anche i visitatori che ritornano più volte nel sito.
- B) Utenti: indica il numero di visitatori che hanno visualizzato il sito
- C) Visualizzazioni di pagina: indica il numero totale di pagine visualizzate comprende singole pagine visualizzate più volte.
- D) Pagine/Sessione: indica il numero medio di pagine visualizzate durante una visita al tuo sito. Comprende singole pagine visualizzate più volte.
- E) Durata sessione media: indica la durata media di una vista al tuo sito
- F) Frequenza di rimbalzo: indica la percentuale di visite di una sola pagina, ossia visite in cui la persona esce dal sito della stessa pagina in cui entrata.
- G) % nuove sessioni: indica la percentuale di visite che sono prime visite ( di persone che non avevano mai visitato il tuo sito prima di allora).

Di seguito il numero aggiornato al mese corrente dei nuovi iscritti  
al **servizio di ricezione newsletter:**

---

### MESE DI SETTEMBRE

- NUMERO NEWSLETTER INVIATE:  
n. 4
- NUMERO NUOVI ISCRITTI AL SERVIZIO:  
n. 0
- NUMERO TOTALI ISCRITTI:  
n. 3.117



## 02. SERVIZIO NEWSLETTER


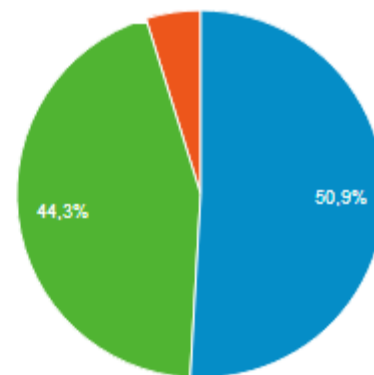
Di seguito il numero aggiornato al mese corrente dei nuovi iscritti alle **newsletter**:

ID	NOME	DESTINATARI	LETTORI	CLICCATORI	DISISCRITTI	DATA DI INVIO
#191	Pubblicazione analisi acque del mese ...	<b>3.107</b> 100%	<b>506</b> 16,76%	<b>46</b> 1,52%	<b>2</b> 0,07%	28 Set, 2017 16:08
#173	Emissione bollette acqua 2017/1 – Com...	<b>2.980</b> 100%	<b>593</b> 20,55%	<b>10</b> 0,35%	<b>3</b> 0,10%	07 Set, 2017 12:23
#169	6 - 7 Settembre chiusura strade per ...	<b>3.096</b> 100%	<b>821</b> 27,40%	<b>16</b> 0,53%	<b>0</b> 0%	05 Set, 2017 11:01
#168	4 - 5 - 6 Settembre chiusura strade p...	<b>3.097</b> 100%	<b>955</b> 31,87%	<b>36</b> 1,20%	<b>0</b> 0%	04 Set, 2017 17:25

### 03. PANORAMICA MOBILE

Questo rapporto fornisce un dettaglio dei visitatori in base al loro utilizzo o meno dei dispositivi mobili per la visita del siti web.

	4.801 % del totale: 100,00% (4.801)	4.801 % del totale: 100,00% (4.801)
1. <span style="color: blue;">■</span> mobile	2.444	50,91%
2. <span style="color: green;">■</span> desktop	2.126	44,28%
3. <span style="color: orange;">■</span> tablet	231	4,81%



## 04. PANORAMICA LOCALIZZAZIONE UTENTI












Questo rapporto fornisce delle specifiche relative alla localizzazione degli utenti che visitano il tuo sito (primi 10 paesi).

	<b>4.678</b> % del totale: 97,44% (4.801)	<b>68,43%</b> Media per vista: 68,84% (-0,60%)	<b>3.201</b> % del totale: 96,85% (3.305)
1. <b>Milan</b>	<b>1.777</b> (37,99%)	<b>71,58%</b>	<b>1.272</b> (39,74%)
2. <b>Saronno</b>	<b>562</b> (12,01%)	<b>51,78%</b>	<b>291</b> (9,09%)
3. <b>Rome</b>	<b>206</b> (4,40%)	<b>68,93%</b>	<b>142</b> (4,44%)
4. <b>Como</b>	<b>162</b> (3,46%)	<b>65,43%</b>	<b>106</b> (3,31%)
5. <b>Turin</b>	<b>161</b> (3,44%)	<b>76,40%</b>	<b>123</b> (3,84%)
6. <b>Monza</b>	<b>152</b> (3,25%)	<b>71,71%</b>	<b>109</b> (3,41%)
7. <b>(not set)</b>	<b>99</b> (2,12%)	<b>78,79%</b>	<b>78</b> (2,44%)
8. <b>Busto Arsizio</b>	<b>90</b> (1,92%)	<b>61,11%</b>	<b>55</b> (1,72%)
9. <b>Seregno</b>	<b>79</b> (1,69%)	<b>63,29%</b>	<b>50</b> (1,56%)
10. <b>Desio</b>	<b>74</b> (1,58%)	<b>72,97%</b>	<b>54</b> (1,69%)

Non viene raggiunto il 100% in quanto, come specificato nel descrittivo della slide, vengono indicate solo le prime 10 località; gli altri paesi hanno un valore marginale.

## 05. CONTENUTI DI MAGGIOR INTERESSE

Questo rapporto fornisce una rapida panoramica  
**Sulle pagine che generano maggior traffico.**

Pagina ?	Visualizzazioni di pagina ? ↓	Visualizzazioni di pagina uniche ?	Tempo medio sulla pagina ?
	<b>11.266</b> % del totale: 100,00% (11.266)	<b>8.694</b> % del totale: 100,00% (8.694)	<b>00:01:08</b> Media per vista: 00:01:08 (0,00%)
1. <a href="#">/comune/saronno/</a> 	<b>1.738</b> (15,43%)	1.212 (13,94%)	00:00:37
 2. <a href="#">/</a> 	<b>1.727</b> (15,33%)	1.344 (15,46%)	00:00:41
3. <a href="#">/saronno/farmacie/sar_farm_turni/</a> 	<b>1.504</b> (13,35%)	1.126 (12,95%)	00:01:33
4. <a href="#">/contatti-e-orari/</a> 	<b>714</b> (6,34%)	638 (7,34%)	00:02:41
5. <a href="#">/saronno/parcheggi/parcheggi-saronno/</a> 	<b>484</b> (4,30%)	322 (3,70%)	00:02:21
6. <a href="#">/saronno/parcheggi/zona-a-traffico-limitato/</a> 	<b>484</b> (4,30%)	364 (4,19%)	00:04:10
7. <a href="#">/comune/origgio/</a> 	<b>229</b> (2,03%)	160 (1,84%)	00:00:23
8. <a href="#">/saronno/tributi/sar_trib_tarsutares/</a> 	<b>219</b> (1,94%)	176 (2,02%)	00:03:05
9. <a href="#">/societa-trasparente/</a> 	<b>186</b> (1,65%)	129 (1,48%)	00:01:51
10. <a href="#">/comune/uboldo/</a> 	<b>156</b> (1,38%)	115 (1,32%)	00:00:24

\*Il valore indicato dalla freccia corrisponde alla pagina HOME del sito web



## 06. KEY WORDS

Questo rapporto fornisce un **elenco delle parole** che vengono **usate dagli utenti per visitare il vs sito**.

Query di ricerca ?	Clic ?	Impressioni ?	CTR ?	Posizione media ?
	<b>4.495</b> % del totale: 100,00% (4.495)	<b>77.442</b> % del totale: 100,00% (77.442)	<b>5,80%</b> Media per vista: 5,80% (0,00%)	<b>18</b> Media per vista: 18 (0,00%)
1. (other)	<b>2.356</b> (52,41%)	35.472 (45,80%)	6,64%	22
2. saronno servizi	<b>581</b> (12,93%)	993 (1,28%)	58,51%	1,0
3. farmacia di turno saronno	<b>294</b> (6,54%)	789 (1,02%)	37,26%	1,0
4. asl saronno orari	<b>100</b> (2,22%)	461 (0,60%)	21,69%	2,7
5. farmacie di turno saronno	<b>94</b> (2,09%)	198 (0,26%)	47,47%	1,0
6. saronno servizi orari	<b>67</b> (1,49%)	135 (0,17%)	49,63%	1,4
7. farmacia turno saronno	<b>62</b> (1,38%)	102 (0,13%)	60,78%	1,0
8. asl saronno	<b>45</b> (1,00%)	1.381 (1,78%)	3,26%	9,0
9. farmacia di turno	<b>44</b> (0,98%)	342 (0,44%)	12,87%	5,3
10. orari asl saronno	<b>43</b> (0,96%)	186 (0,24%)	23,12%	2,8



MITESYS Via Milazzo, 35 | 21100 Varese  
T (+39) 0332 312113 | F (+39) 0332 328049  
sueellen@mitesys.it | www.mitesys.it