


SERVIZIO

WEB ANALYTICS

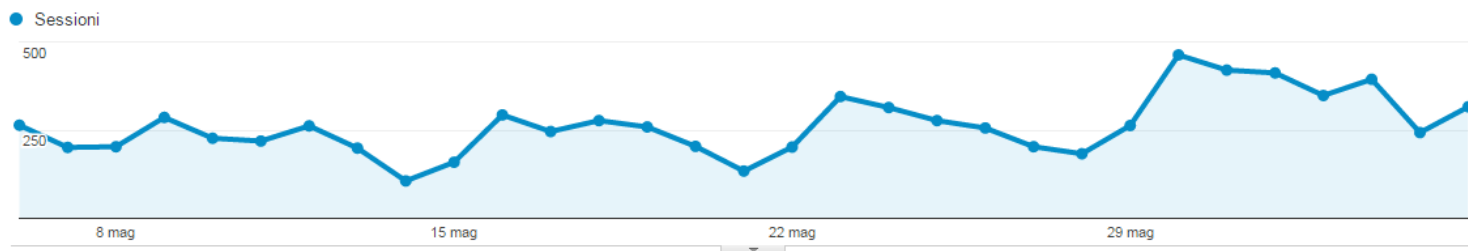
Saronno Servizi Spa

1. Panoramica Visitatori
2. Servizio Newsletter
3. Panoramica Mobile
4. Panoramica Localizzazione Utenti
5. Contenuti di Maggior Interesse
6. Key Words 
7. Contatti



01. PANORAMICA VISITATORI

Questo rapporto fornisce una rapida **panoramica di tutte le principali variabili relative ai visitatori del tuo sito.**



Sessioni
8.178



Utenti
5.751



Visualizzazioni di pagina
26.329



Pagine/sessione
3,22



Durata sessione media
00:03:39



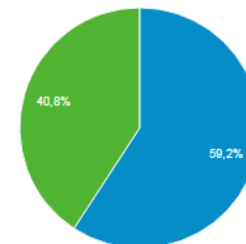
Frequenza di rimbalzo
38,73%



% nuove sessioni
59,13%



■ New Visitor ■ Returning Visitor



SPIEGAZIONE DEGLI INDICATORI

- A) Sessioni: indica il numero di viste al tuo sito. Comprende anche i visitatori che ritornano più volte nel sito.
- B) Utenti: indica il numero di visitatori che hanno visualizzato il sito
- C) Visualizzazioni di pagina: indica il numero totale di pagine visualizzate comprende singole pagine visualizzate più volte.
- D) Pagine/Sessione: indica il numero medio di pagine visualizzate durante una visita al tuo sito. Comprende singole pagine visualizzate più volte.
- E) Durata sessione media: indica la durata media di una vista al tuo sito
- F) Frequenza di rimbalzo: indica la percentuale di visite di una sola pagina, ossia visite in cui la persona esce dal sito della stessa pagina in cui entrata.
- G) % nuove sessioni: indica la percentuale di visite che sono prime visite (di persone che non avevano mai visitato il tuo sito prima di allora).

Di seguito il numero aggiornato al mese corrente dei nuovi iscritti
al **servizio di ricezione newsletter:**

MESE DI MAGGIO

NUMERO NEWSLETTER INVIATE:



n. 5

NUMERO NUOVI ISCRITTI AL SERVIZIO:

n. 14






NUMERO TOTALI ISCRITTI:

n. 2866




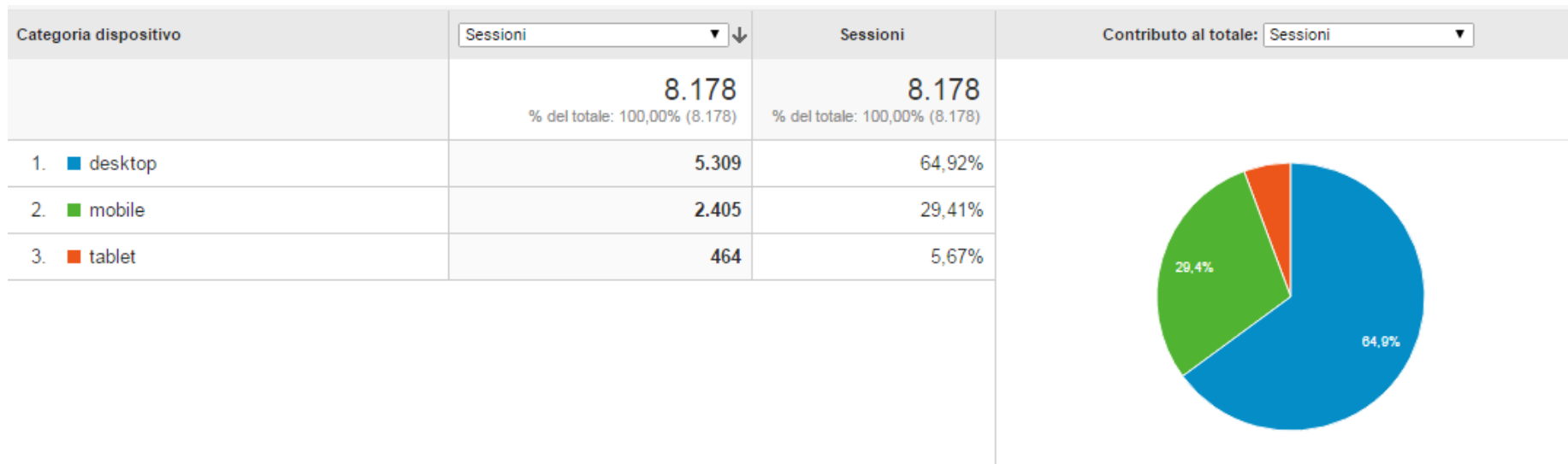
02. SERVIZIO NEWSLETTER

Di seguito il numero aggiornato al mese corrente dei nuovi iscritti alle **newsletter**:

Newsletter	Sent	Opens ▾	Clicks	Unsubscribes	Rates	Lists	Sent on
1 Emissione avvisi di pagamento TARI ANNO 2016 - Comune di Saronno Vedi statistiche dettagliate	2894	28.73%	3.28%	0.07%		Saronno Servizi	2 maggio 2016
2 Rifacimento Segnaletica Orizzontale - Comune di Saronno	2897	27.41%	1.76%	0.00%		Saronno Servizi	17 maggio 2016
3 Servizio MOC presso le farmacie comunali - Comune di Saronno	2897	27.39%	2.66%	0.07%		Saronno Servizi	18 maggio 2016
4 Data di addebito della bolletta dell'acqua posticipata a Giugno - Comune di Origgio	2897	24.89%	0.66%	0.00%		Saronno Servizi	16 maggio 2016
5 Video-ispezione fognaria, via Caduti della Liberazione - Comune di Saronno	2895	22.11%	0.21%	0.00%		Saronno Servizi	20 maggio 2016

03. PANORAMICA MOBILE

Questo rapporto fornisce un dettaglio dei visitatori in base al loro utilizzo o meno dei dispositivi mobili per la visita del siti web.



04. PANORAMICA LOCALIZZAZIONE UTENTI











Questo rapporto fornisce delle specifiche relative alla localizzazione degli utenti che visitano il tuo sito (primi 10 paesi).

Città ?	Acquisizione		
	Sessioni ? ↓	% nuove sessioni ?	Nuovi utenti ?
	7.888 % del totale: 96,45% (8.178)	58,77% Media per vista: 59,13% (-0,61%)	4.636 % del totale: 95,86% (4.836)
1. Milan	3.756 (47,62%)	61,26%	2.301 (49,63%)
2. Saronno	1.188 (15,06%)	43,01%	511 (11,02%)
3. Como	288 (3,65%)	59,38%	171 (3,69%)
4. Rome	264 (3,35%)	63,26%	167 (3,60%)
5. Monza	194 (2,46%)	63,92%	124 (2,67%)
6. Varese	183 (2,32%)	37,70%	69 (1,49%)
7. Busto Arsizio	175 (2,22%)	61,71%	108 (2,33%)
8. Seregno	123 (1,56%)	59,35%	73 (1,57%)
9. (not set)	100 (1,27%)	72,00%	72 (1,55%)
10. Catania	91 (1,15%)	58,24%	53 (1,14%)

Non viene raggiunto il 100% in quanto, come specificato nel descrittivo della slide, vengono indicate solo le prime 10 località; gli altri paesi hanno un valore marginale.

05. CONTENUTI DI MAGGIOR INTERESSE

Questo rapporto fornisce una rapida panoramica
Sulle pagine che generano maggior traffico.

Pagina ?	Visualizzazioni di pagina ?	Visualizzazioni di pagina uniche ?	Tempo medio sulla pagina ?
	26.329 % del totale: 100,00% (26.329)	16.810 % del totale: 100,00% (16.810)	00:01:39 Media per vista: 00:01:39 (0,00%)
1. / 	4.016 (15,25%)	2.770 (16,48%)	00:00:46
2. /saronno/ 	3.569 (13,56%)	2.294 (13,65%)	00:00:56
3. /saronno/tributi/saronno_imu/ 	3.135 (11,91%)	1.690 (10,05%)	00:03:42
4. /saronno/tributi/tasi-saronno/ 	2.650 (10,06%)	1.423 (8,47%)	00:02:44
5. /saronno/farmacie/sar_farm_turni/ 	2.188 (8,31%)	1.277 (7,60%)	00:01:08
6. /saronno/tributi/sar_trib_tarsutare s/ 	979 (3,72%)	612 (3,64%)	00:01:51
7. /origgio/ 	969 (3,68%)	615 (3,66%)	00:00:37
8. /origgio/tributi/origgio-imu/ 	869 (3,30%)	471 (2,80%)	00:02:39
9. /origgio/tributi/origgio-tasi/ 	675 (2,56%)	396 (2,36%)	00:02:34
10. /contatti-e-orari/ 	658 (2,50%)	576 (3,43%)	00:02:35



Il valore indicato alla posizione n.1 corrisponde alla pagina HOME del sito web

06. KEY WORDS

Questo rapporto fornisce un **elenco delle parole** che vengono **usate dagli utenti per visitare il vs sito**.

Query di ricerca ?	Impressioni ? ↓	Clic ?	CTR ?	Posizione media più elevata ?
	91.738 % del totale: 100,00% (91.738)	8.532 % del totale: 100,00% (8.532)	9,30% Media per vista: 9,30% (0,00%)	8,4 Media per vista: 8,4 (0,00%)
1. (not set)	42.036 (45,82%)	4.220 (49,46%)	10,04%	8,6
2. ccnl metalmeccanici	8.830 (9,63%)	64 (0,75%)	0,72%	8,7
3. comune di saronno	3.638 (3,97%)	118 (1,38%)	3,24%	2,5
4. saronno servizi	2.085 (2,27%)	1.769 (20,73%)	84,84%	1,3
5. origgio	2.066 (2,25%)	3 (0,04%)	0,15%	8,9
6. comune saronno	1.567 (1,71%)	49 (0,57%)	3,13%	2,5
7. piscina saronno	1.376 (1,50%)	6 (0,07%)	0,44%	5,8
8. comune di gerenzano	1.371 (1,49%)	17 (0,20%)	1,24%	4,6
9. gerenzano	1.342 (1,46%)	2 (0,02%)	0,15%	8,9
10. ccnl metalmeccanici industria	1.341 (1,46%)	122 (1,43%)	9,10%	2,6



MITESYS Via Milazzo, 35 | 21100 Varese
T (+39) 0332 312113 | F (+39) 0332 328049
sueellen@mitesys.it | www.mitesys.it