


SERVIZIO

WEB ANALYTICS

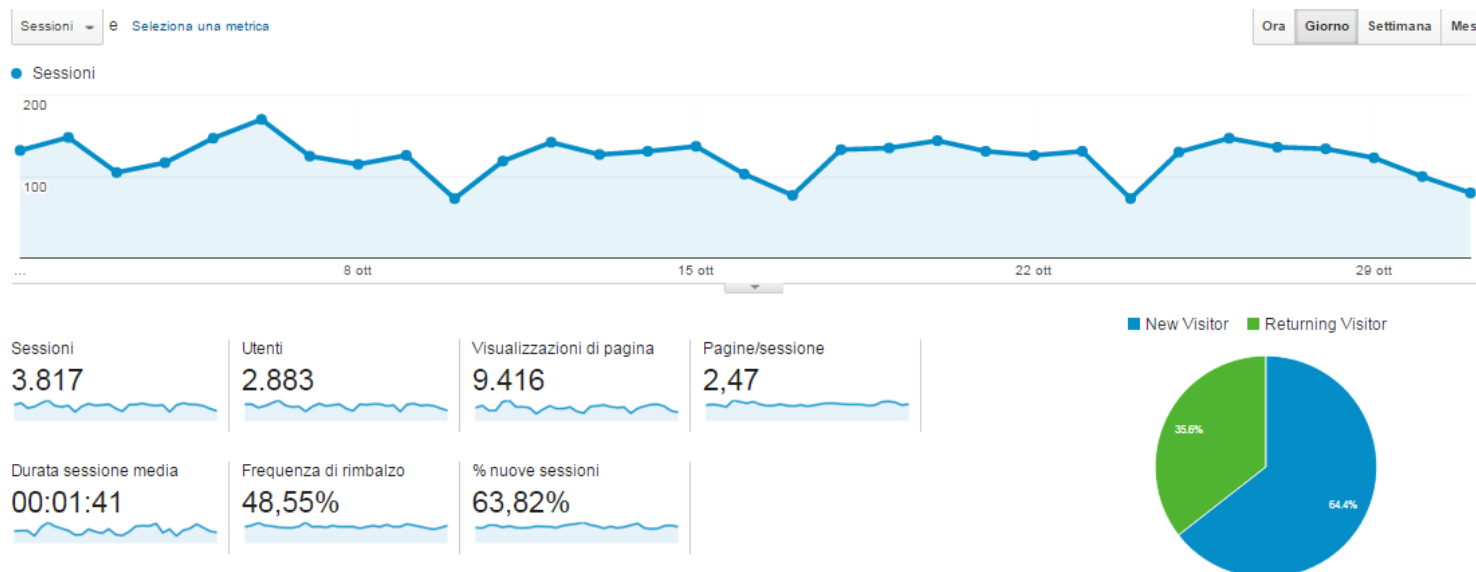
Saronno Servizi Spa

1. Panoramica Visitatori
2. Servizio Newsletter
3. Panoramica Mobile
4. Panoramica Localizzazione Utenti
5. Contenuti di Maggior Interesse
6. Key Words 
7. Contatti



01. PANORAMICA VISITATORI

Questo rapporto fornisce una rapida **panoramica di tutte le principali variabili relative ai visitatori del tuo sito.**



SPIEGAZIONE DEGLI INDICATORI

- A) Sessioni: indica il numero di viste al tuo sito. Comprende anche i visitatori che ritornano più volte nel sito.
- B) Utenti: indica il numero di visitatori che hanno visualizzato il sito
- C) Visualizzazioni di pagina: indica il numero totale di pagine visualizzate comprende singole pagine visualizzate più volte.
- D) Pagine/Sessione: indica il numero medio di pagine visualizzate durante una visita al tuo sito. Comprende singole pagine visualizzate più volte.
- E) Durata sessione media: indica la durata media di una vista al tuo sito
- F) Frequenza di rimbalzo: indica la percentuale di visite di una sola pagina, ossia visite in cui la persona esce dal sito della stessa pagina in cui entrata.
- G) % nuove sessioni: indica la percentuale di visite che sono prime visite (di persone che non avevano mai visitato il tuo sito prima di allora).

Di seguito il numero aggiornato al mese corrente dei nuovi iscritti
al **servizio di ricezione newsletter:**

MESE DI OTTOBRE

NUMERO NEWSLETTER INVIATE:

n. 2

NUMERO NUOVI ISCRITTI AL SERVIZIO:

n. 5

NUMERO TOTALI ISCRITTI:


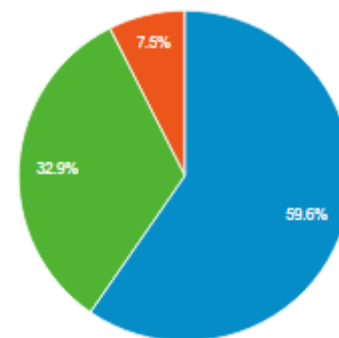
n. 3174



03. PANORAMICA MOBILE

Questo rapporto fornisce un dettaglio dei visitatori in base al loro utilizzo o meno dei dispositivi mobili per la visita del siti web.

Categoria dispositivo	Sessioni	Sessioni
	3.817 % del totale: 100,00% (3.817)	3.817 % del totale: 100,00% (3.817)
1. ■ desktop	2.275	59,60%
2. ■ mobile	1.257	32,93%
3. ■ tablet	285	7,47%



04. PANORAMICA LOCALIZZAZIONE UTENTI











Questo rapporto fornisce delle specifiche relative alla localizzazione degli utenti che visitano il tuo sito (primi 10 paesi).

Città ?	Acquisizione		
	Sessioni ? ↓	% nuove sessioni ?	Nuovi utenti ?
	3.642 % del totale: 95,42% (3.817)	63,62% Media per vista: 63,82% (-0,31%)	2.317 % del totale: 95,11% (2.436)
1. Milan	2.002 (54,97%)	68,18%	1.365 (58,91%)
2. Saronno	584 (16,04%)	43,49%	254 (10,96%)
3. Rome	133 (3,65%)	77,44%	103 (4,45%)
4. Turin	91 (2,50%)	48,35%	44 (1,90%)
5. Como	66 (1,81%)	71,21%	47 (2,03%)
6. Varese	59 (1,62%)	40,68%	24 (1,04%)
7. (not set)	39 (1,07%)	76,92%	30 (1,29%)
8. Monza	35 (0,96%)	54,29%	19 (0,82%)
9. Genoa	29 (0,80%)	65,52%	19 (0,82%)
10. Busto Arsizio	29 (0,80%)	75,86%	22 (0,95%)

Non viene raggiunto il 100% in quanto, come specificato nel descrittivo della slide, vengono indicate solo le prime 10 località; gli altri paesi hanno un valore marginale.

05. CONTENUTI DI MAGGIOR INTERESSE

Questo rapporto fornisce una rapida panoramica
Sulle pagine che generano maggior traffico.

Pagina ?	Visualizzazioni di pagina ?	Visualizzazioni di pagina uniche ?	Tempo medio sulla pagina ?	Accessi ?
	9.416 % del totale: 100,00% (9.416)	7.191 % del totale: 100,00% (7.191)	00:01:09 Media per vista: 00:01:09 (0,00%)	3.817 % del totale: 100,00% (3.817)
1. / 	1.803 (19,15%)	1.409 (19,59%)	00:00:48	1.300 (34,06%)
2. /saronno/farmacie/sar_farm_turni/ 	1.417 (15,05%)	801 (11,14%)	00:01:16	766 (20,07%)
3. /saronno/ 	1.058 (11,24%)	860 (11,98%)	00:00:39	233 (6,10%)
4. /contatti-e-orari/ 	435 (4,62%)	389 (5,41%)	00:01:51	284 (7,44%)
5. /saronno/tributi/sar_trib_tarsutares/ 	280 (2,97%)	209 (2,91%)	00:02:42	71 (1,86%)
6. /origgio/ 	261 (2,77%)	199 (2,77%)	00:00:34	22 (0,58%)
7. /saronno/farmacie/farmacia-1/ 	223 (2,37%)	168 (2,34%)	00:00:31	77 (2,02%)
8. /saronno/tributi/tasi-saronno/ 	218 (2,32%)	170 (2,38%)	00:01:36	68 (1,78%)
9. /gerenzano/ 	151 (1,60%)	123 (1,71%)	00:00:29	42 (1,10%)
10. /saronno/tributi/saronno_imu/ 	146 (1,55%)	119 (1,65%)	00:02:31	45 (1,18%)



Il valore indicato alla posizione n.1 corrisponde alla pagina HOME del sito web

06. KEY WORDS

Questo rapporto fornisce un **elenco delle parole** che vengono **usate dagli utenti per visitare il vs sito**.

Parola chiave ?	Acquisizione		
	Sessioni ? ↓	% nuove sessioni ?	Nuovi utenti ?
	2.579 % del totale: 67,57% (3.817)	66,23% Media per vista: 63,82% (3,77%)	1.708 % del totale: 70,11% (2.436)
1. (not provided)	2.337 (90,62%)	66,67%	1.558 (91,22%)
2. saronno servizi	44 (1,71%)	52,27%	23 (1,35%)
3. farmacia di turno saronno	20 (0,78%)	70,00%	14 (0,82%)
4. saronno servizi orari	14 (0,54%)	57,14%	8 (0,47%)
5. farmacie di turno saronno	13 (0,50%)	76,92%	10 (0,59%)
6. farmacia turno saronno	6 (0,23%)	66,67%	4 (0,23%)
7. saronno servizi spa	5 (0,19%)	60,00%	3 (0,18%)
8. comune saronno	4 (0,16%)	100,00%	4 (0,23%)
9. farmacia di turno saronno oggi	4 (0,16%)	75,00%	3 (0,18%)
10. comune di saronno	3 (0,12%)	66,67%	2 (0,12%)



MITESYS Via Milazzo, 35 | 21100 Varese
T (+39) 0332 312113 | F (+39) 0332 328049
sueellen@mitesys.it | www.mitesys.it