


SERVIZIO

WEB ANALYTICS

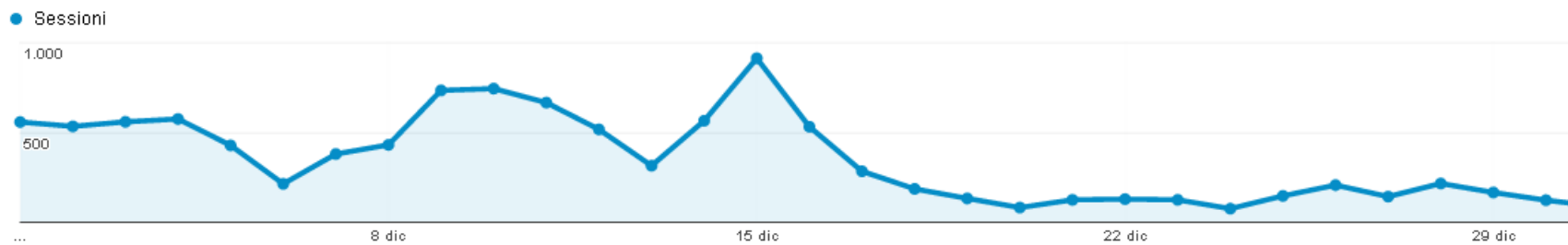
Saronno Servizi Spa

1. Panoramica Visitatori
2. Servizio Newsletter
3. Panoramica Mobile
4. Panoramica Localizzazione Utenti
5. Contenuti di Maggior Interesse
6. Key Words 
7. Contatti



01. PANORAMICA VISITATORI

Questo rapporto fornisce una rapida **panoramica di tutte le principali variabili relative ai visitatori del tuo sito.**



Sessioni
10.895



Utenti
7.502



Visualizzazioni di pagina
30.051



Pagine/sessione
2,76



Durata sessione media
00:03:30



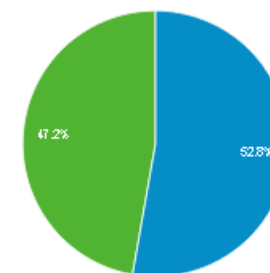
Frequenza di rimbalzo
38,31%



% nuove sessioni
52,75%



■ New Visitor ■ Returning Visitor



SPIEGAZIONE DEGLI INDICATORI

- A) Sessioni: indica il numero di viste al tuo sito. Comprende anche i visitatori che ritornano più volte nel sito.
- B) Utenti: indica il numero di visitatori che hanno visualizzato il sito
- C) Visualizzazioni di pagina: indica il numero totale di pagine visualizzate comprende singole pagine visualizzate più volte.
- D) Pagine/Sessione: indica il numero medio di pagine visualizzate durante una visita al tuo sito. Comprende singole pagine visualizzate più volte.
- E) Durata sessione media: indica la durata media di una vista al tuo sito
- F) Frequenza di rimbalzo: indica la percentuale di visite di una sola pagina, ossia visite in cui la persona esce dal sito della stessa pagina in cui entrata.
- G) % nuove sessioni: indica la percentuale di visite che sono prime visite (di persone che non avevano mai visitato il tuo sito prima di allora).

Di seguito il numero aggiornato al mese corrente dei nuovi iscritti
al **servizio di ricezione newsletter:**

MESE DI DICEMBRE

NUMERO NEWSLETTER INVIATE:

n. 6

NUMERO NUOVI ISCRITTI AL SERVIZIO:

n. 35

NUMERO TOTALI ISCRITTI:


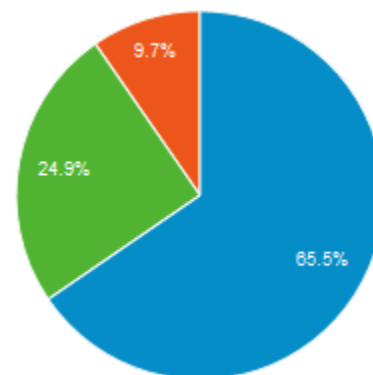
n. 2943



03. PANORAMICA MOBILE











Questo rapporto fornisce un dettaglio dei visitatori in base al loro utilizzo o meno dei dispositivi mobili per la visita del siti web.

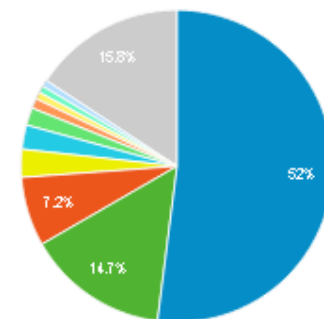
	10.895 % del totale: 100,00% (10.895)	10.895 % del totale: 100,00% (10.895)
1. ■ desktop	8.218	75,43%
2. ■ mobile	1.916	17,59%
3. ■ tablet	761	6,98%



04. PANORAMICA LOCALIZZAZIONE UTENTI

Questo rapporto fornisce delle specifiche relative alla localizzazione degli utenti che visitano il tuo sito (primi 10 paesi).

Città	Visite	% Visite
	10.548 % del totale: 96,82% (10.895)	10.548 % del totale: 96,82% (10.895)
1.  Milan	5.486	52,01%
2.  Saronno	1.547	14,67%
3.  Monza	756	7,17%
4.  Rome	304	2,88%
5.  Varese	264	2,50%
6.  Como	192	1,82%
7.  Busto Arsizio	109	1,03%
8.  Turin	76	0,72%
9.  Lainate	75	0,71%
10.  Legnano	74	0,70%























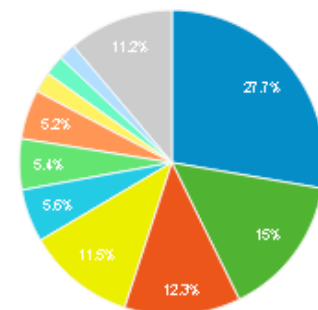
Non viene raggiunto il 100% in quanto, come specificato nel descrittivo della slide, vengono indicate solo le prime 10 località; gli altri paesi hanno un valore marginale.

05. CONTENUTI DI MAGGIOR INTERESSE

Questo rapporto fornisce una rapida panoramica
Sulle pagine che generano maggior traffico.



		10.895 % del totale: 100,00% (10.895)	10.895 % del totale: 100,00% (10.895)
1.  /		3.019	27,71%
2.  /tasi-saronno/		1.635	15,01%
3.  /saronno/		1.340	12,30%
4.  /saronno/farmacie/sar_farm_turni/		1.251	11,48%
5.  /saronno/tributi/sar_trib_imu2013/		612	5,62%
6.  /origgio-tasi/		587	5,39%
7.  /tributi-informativa/		570	5,23%
8.  /origgio/tributi/origgio-imu/		236	2,17%
9.  /origgio/		229	2,10%
10.  /contatti-e-orari/		199	1,83%



Il valore indicato alla posizione n.1 corrisponde alla pagina HOME del sito web

06. KEY WORDS

Questo rapporto fornisce un **elenco delle parole** che vengono **usate dagli utenti per visitare il vs sito**.

Parola chiave ?	Acquisizione		
	Sessioni ? ↓	% nuove sessioni ?	Nuovi utenti ?
	7.764 % del totale: 71,26% (10.895)	52,65% Media per vista: 52,75% (-0,18%)	4.088 % del totale: 71,13% (5.747)
1. (not provided)	6.874 (88,54%)	53,03%	3.645 (89,16%)
2. saronno servizi	244 (3,14%)	36,48%	89 (2,18%)
3. farmacia di turno saronno	41 (0,53%)	68,29%	28 (0,68%)
4. farmacie di turno saronno	40 (0,52%)	65,00%	26 (0,64%)
5. tasi saronno	38 (0,49%)	42,11%	16 (0,39%)
6. tasi origgio	22 (0,28%)	36,36%	8 (0,20%)
7. comune di saronno tasi	15 (0,19%)	53,33%	8 (0,20%)
8. saronno servizi tasi	13 (0,17%)	38,46%	5 (0,12%)
9. saronno tasi	13 (0,17%)	7,69%	1 (0,02%)
10. farmacia turno saronno	12 (0,15%)	58,33%	7 (0,17%)



MITESYS Via Milazzo, 35 | 21100 Varese
T (+39) 0332 312113 | F (+39) 0332 328049
sueellen@mitesys.it | www.mitesys.it