


SERVIZIO

WEB ANALYTICS

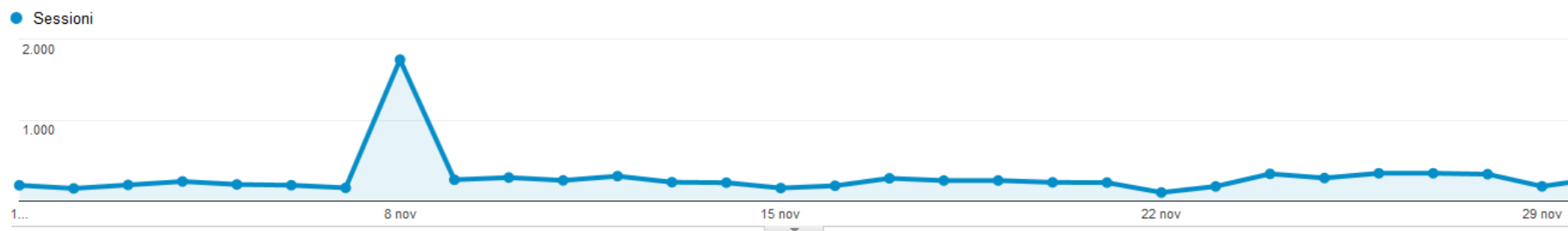
Saronno Servizi Spa

1. Panoramica Visitatori
2. Servizio Newsletter
3. Panoramica Mobile
4. Panoramica Localizzazione Utenti
5. Contenuti di Maggior Interesse
6. Key Words 
7. Contatti

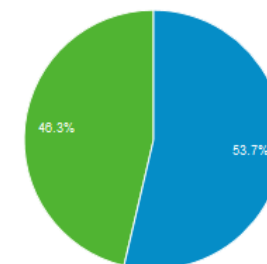


01. PANORAMICA VISITATORI

Questo rapporto fornisce una rapida **panoramica di tutte le principali variabili relative ai visitatori del tuo sito.**



■ New Visitor ■ Returning Visitor



SPIEGAZIONE DEGLI INDICATORI

- A) Sessioni: indica il numero di viste al tuo sito. Comprende anche i visitatori che ritornano più volte nel sito.
- B) Utenti: indica il numero di visitatori che hanno visualizzato il sito
- C) Visualizzazioni di pagina: indica il numero totale di pagine visualizzate comprende singole pagine visualizzate più volte.
- D) Pagine/Sessione: indica il numero medio di pagine visualizzate durante una visita al tuo sito. Comprende singole pagine visualizzate più volte.
- E) Durata sessione media: indica la durata media di una vista al tuo sito
- F) Frequenza di rimbalzo: indica la percentuale di visite di una sola pagina, ossia visite in cui la persona esce dal sito della stessa pagina in cui entrata.
- G) % nuove sessioni: indica la percentuale di visite che sono prime visite (di persone che non avevano mai visitato il tuo sito prima di allora).

Di seguito il numero aggiornato al mese corrente dei nuovi iscritti
al **servizio di ricezione newsletter:**

MESE DI NOVEMBRE

NUMERO NEWSLETTER INVIATE:

n. 7

NUMERO NUOVI ISCRITTI AL SERVIZIO:

n. 59


NUMERO TOTALI ISCRITTI:


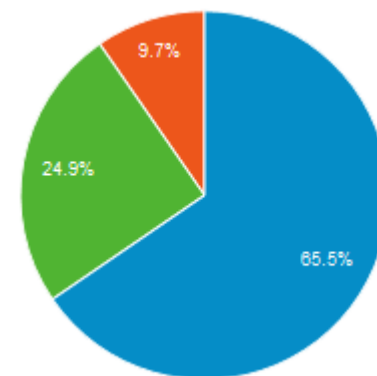
n. 2898



03. PANORAMICA MOBILE











Questo rapporto fornisce un dettaglio dei visitatori in base al loro utilizzo o meno dei dispositivi mobili per la visita del siti web.

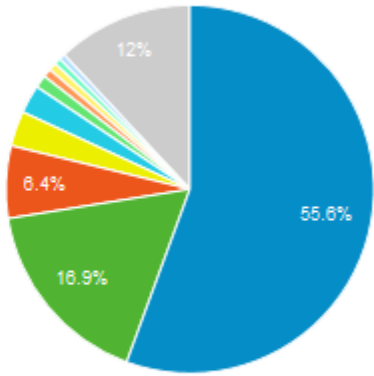
1.  desktop	5.687	65,46%
2.  mobile	2.162	24,88%
3.  tablet	839	9,66%



04. PANORAMICA LOCALIZZAZIONE UTENTI

Questo rapporto fornisce delle specifiche relative alla localizzazione degli utenti che visitano il tuo sito (primi 10 paesi).












Città	Visite	% Visite
	8.438 % del totale: 97,12% (8.688)	8.438 % del totale: 97,12% (8.688)
1.  Milan	4.690	55,58%
2.  Saronno	1.423	16,86%
3.  Monza	536	6,35%
4.  Varese	260	3,08%
5.  Rome	211	2,50%
6.  Como	94	1,11%
7.  Busto Arsizio	63	0,75%
8.  Legnano	57	0,68%
9.  Caronno Pertusella	49	0,58%
10.  Lainate	45	0,53%



Non viene raggiunto il 100% in quanto, come specificato nel descrittivo della slide, vengono indicate solo le prime 10 località; gli altri paesi hanno un valore marginale.

05. CONTENUTI DI MAGGIOR INTERESSE

Questo rapporto fornisce una rapida panoramica
Sulle pagine che generano maggior traffico.

Pagina ?	Visualizzazioni di pagina ?	Visualizzazioni di pagina uniche ?
	27.243 % del totale: 100,00% (27.243)	19.849 % del totale: 100,00% (19.849)
 1. / 	5.965 (21,90%)	4.128 (20,80%)
2. /saronno/ 	3.952 (14,51%)	2.991 (15,07%)
3. /saronno/farmacie/sar_farm_turni/ 	1.673 (6,14%)	928 (4,68%)
4. /origgio-tasi/ 	1.544 (5,67%)	1.128 (5,68%)
5. /tasi-saronno/ 	1.476 (5,42%)	1.139 (5,74%)
6. /origgio/ 	1.414 (5,19%)	1.051 (5,29%)
7. /saronno/acquedotti/saronno_acquedotto_comunicazione-all-utente/ 	841 (3,09%)	594 (2,99%)
8. /saronno/tributi/sar_trib_imu2013/ 	820 (3,01%)	622 (3,13%)
9. /contatti-e-orari/ 	706 (2,59%)	578 (2,91%)
10. /servizi-online/ 	530 (1,95%)	341 (1,72%)

Il valore indicato alla posizione n.1 corrisponde alla pagina HOME del sito web

06. KEY WORDS

Questo rapporto fornisce un **elenco delle parole** che vengono **usate dagli utenti per visitare il vs sito.**

Parola chiave ?	Acquisizione		
	Sessioni ? ↓	% nuove sessioni ?	Nuovi utenti ?
1. (not provided)	5.571 (87,02%)	55,00%	3.064 (87,47%)
2. saronno servizi	226 (3,53%)	42,04%	95 (2,71%)
3. acquedotto saronno	37 (0,58%)	51,35%	19 (0,54%)
4. comune di saronno	28 (0,44%)	46,43%	13 (0,37%)
5. farmacie di turno saronno	21 (0,33%)	76,19%	16 (0,46%)
6. ufficio acquedotto saronno	19 (0,30%)	47,37%	9 (0,26%)
7. tasi origgio	18 (0,28%)	44,44%	8 (0,23%)
8. farmacia di turno saronno	16 (0,25%)	75,00%	12 (0,34%)
9. www.saronnoservizi.it	14 (0,22%)	35,71%	5 (0,14%)
10. comune saronno	11 (0,17%)	54,55%	6 (0,17%)



MITESYS Via Milazzo, 35 | 21100 Varese
T (+39) 0332 312113 | F (+39) 0332 328049
sueellen@mitesys.it | www.mitesys.it