


SERVIZIO

WEB ANALYTICS

Saronno Servizi Spa

1. Panoramica Visitatori
2. Panoramica Mobile
3. Panoramica Localizzazione Utenti
4. Contenuti di Maggior Interesse
5. Key Words
6. Contatti

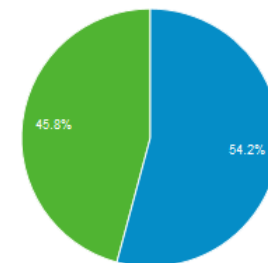


01. PANORAMICA VISITATORI

Questo rapporto fornisce una rapida **panoramica di tutte le principali variabili relative ai visitatori del tuo sito.**



■ Returning Visitor ■ New Visitor




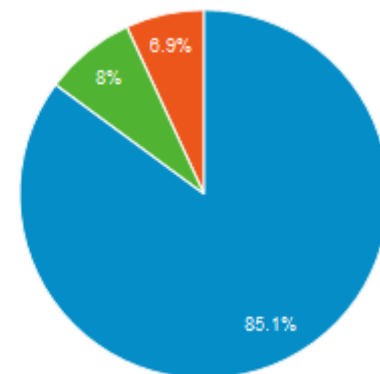
SPIEGAZIONE DEGLI INDICATORI

- A) Visite: indica il numero di viste al tuo sito. Comprende anche i visitatori che ritornano più volte nel sito.
- B) Visitatori unici: indica il numero di visitatori che hanno visualizzato il sito
- C) Visualizzazioni di pagina: indica il numero totale di pagine visualizzate comprende singole pagine visualizzate più volte.
- D) Pagina/Visita: indica il numero medio di pagine visualizzate durante una visita al tuo sito. Comprende singole pagine visualizzate più volte.
- E) Tempo medio sul sito: indica la durata media di una vista al tuo sito
- F) Frequenza di rimbalzo: indica la percentuale di visite di una sola pagina, ossia visite in cui la persona esce dal sito della stessa pagina in cui entrata.
- G) % nuove visite: indica la percentuale di visite che sono prime visite (di persone che non avevano mai visitato il tuo sito prima di allora).

02. PANORAMICA MOBILE









Questo rapporto fornisce un dettaglio dei visitatori in base al loro utilizzo o meno dei dispositivi mobili per la visita del siti web.

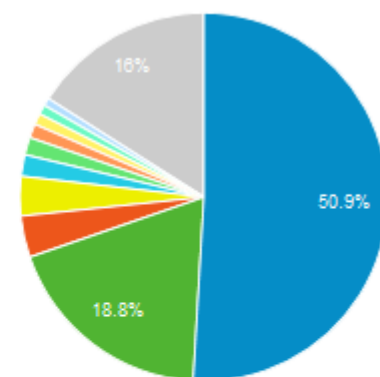
1.  desktop	22.897	85,12%
2.  mobile	2.153	8,00%
3.  tablet	1.851	6,88%



03. PANORAMICA LOCALIZZAZIONE UTENTI

Questo rapporto fornisce delle specifiche relative alla localizzazione degli utenti che visitano il tuo sito (primi 10 paesi).












Città	Visite	% Visite
1.  Milan	13.329	50,93%
2.  Saronno	4.916	18,78%
3.  (not set)	952	3,64%
4.  Rome	906	3,46%
5.  Varese	494	1,89%
6.  Monza	401	1,53%
7.  Como	324	1,24%
8.  Busto Arsizio	255	0,97%
9.  Turin	224	0,86%
10.  Legnano	179	0,68%



Non viene raggiunto il 100% in quanto, come specificato nel descrittivo della slide, vengono indicate solo le prime 10 località; gli altri paesi hanno un valore marginale.

04. CONTENUTI DI MAGGIOR INTERESSE

Questo rapporto fornisce una rapida panoramica
Sulle pagine che generano maggior traffico.

Pagina [?]	Visualizzazioni di pagina [?] ↓	Visualizzazioni di pagina uniche [?]
	74.904 % del totale: 100,00% (74.904)	56.005 % del totale: 100,00% (56.005)
1. /tasi-saronno/ 	23.384 (31,22%)	16.780 (29,96%)
2. /  	10.060 (13,43%)	7.593 (13,56%)
3. /saronno/tributi/sar_trib_imu2013/ 	9.374 (12,51%)	6.820 (12,18%)
4. /saronno/ 	8.263 (11,03%)	6.474 (11,56%)
5. /saronno/tributi/sar_trib_tarsutares/ 	4.891 (6,53%)	3.807 (6,80%)
6. /tributi-informativa/ 	2.918 (3,90%)	2.281 (4,07%)
7. /origgio/tributi/origgio-imu/ 	1.728 (2,31%)	1.164 (2,08%)
8. /origgio/ 	1.708 (2,28%)	1.264 (2,26%)
9. /gerenzano/ 	1.208 (1,61%)	846 (1,51%)
10. /uboldo/ 	1.015 (1,36%)	727 (1,30%)

Il valore indicato alla posizione n.2 corrisponde alla pagina HOME del sito web

05. KEY WORDS

Questo rapporto fornisce un **elenco delle parole** che vengono **usate dagli utenti per visitare il vs sito**.

Parola chiave ?	Acquisizione		
	Sessioni ? ↓	% nuove sessioni ?	Nuovi utenti ?
1. (not provided)	12.722 (85,79%)	46,15%	5.871 (86,73%)
2. saronno servizi	620 (4,18%)	33,55%	208 (3,07%)
3. tasi saronno	251 (1,69%)	37,45%	94 (1,39%)
4. comune di saronno tasi	62 (0,42%)	46,77%	29 (0,43%)
5. comune di saronno	61 (0,41%)	47,54%	29 (0,43%)
6. www.saronnoservizi.it	36 (0,24%)	36,11%	13 (0,19%)
7. saronno servizi tasi	34 (0,23%)	29,41%	10 (0,15%)
8. saronno tasi	32 (0,22%)	43,75%	14 (0,21%)
9. saronnoservizi	29 (0,20%)	62,07%	18 (0,27%)
10. comune saronno tasi	23 (0,16%)	60,87%	14 (0,21%)



MITESYS Via Milazzo, 35 | 21100 Varese
T (+39) 0332 312113 | F (+39) 0332 328049
sueellen@mitesys.it | www.mitesys.it