


SERVIZIO

WEB ANALYTICS

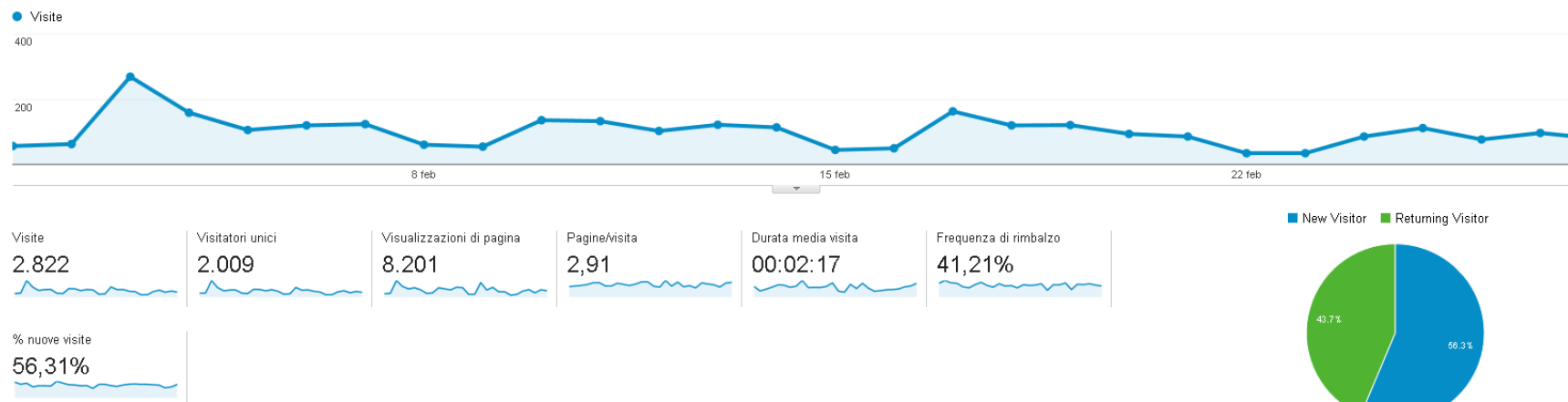
Saronno Servizi Spa

1. Panoramica Visitatori
2. Panoramica Mobile
3. Panoramica Localizzazione Utenti
4. Contenuti di Maggior Interesse
5. Key Words
6. Contatti



01. PANORAMICA VISITATORI

Questo rapporto fornisce una rapida **panoramica di tutte le principali variabili relative ai visitatori del tuo sito.**







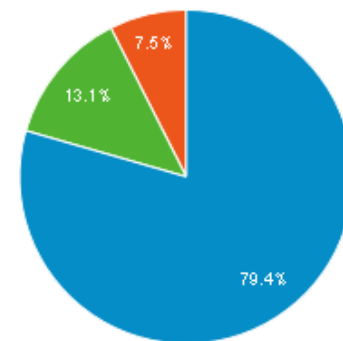
SPIEGAZIONE DEGLI INDICATORI

- A) Visite: indica il numero di viste al tuo sito. Comprende anche i visitatori che ritornano più volte nel sito.
- B) Visitatori unici: indica il numero di visitatori che hanno visualizzato il sito
- C) Visualizzazioni di pagina: indica il numero totale di pagine visualizzate comprende singole pagine visualizzate più volte.
- D) Pagina/Visita: indica il numero medio di pagine visualizzate durante una visita al tuo sito. Comprende singole pagine visualizzate più volte.
- E) Tempo medio sul sito: indica la durata media di una vista al tuo sito
- F) Frequenza di rimbalzo: indica la percentuale di visite di una sola pagina, ossia visite in cui la persona esce dal sito della stessa pagina in cui entrata.
- G) % nuove visite: indica la percentuale di visite che sono prime visite (di persone che non avevano mai visitato il tuo sito prima di allora).

02. PANORAMICA MOBILE




Questo rapporto fornisce un dettaglio dei visitatori in base al loro utilizzo o meno dei dispositivi mobili per la visita del siti web.

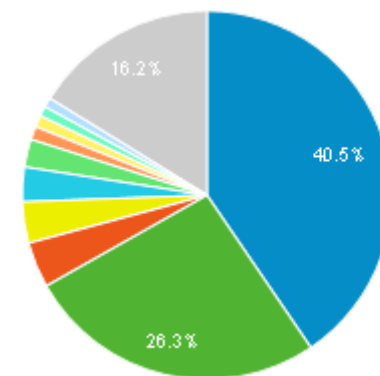
1.  desktop	2.242	79,45%
2.  mobile	369	13,08%
3.  tablet	211	7,48%



03. PANORAMICA LOCALIZZAZIONE UTENTI

Questo rapporto fornisce delle specifiche relative alla localizzazione degli utenti che visitano il tuo sito (primi 10 paesi).











Città	Visite	% Visite
1.  Milan	1.110	40,50%
2.  Saronno	721	26,30%
3.  (not set)	110	4,01%
4.  Varese	99	3,61%
5.  Rome	83	3,03%
6.  Monza	67	2,44%
7.  Como	32	1,17%
8.  Busto Arsizio	28	1,02%
9.  Legnano	24	0,88%
10.  Turin	23	0,84%



Non viene raggiunto il 100% in quanto, come specificato nel descrittivo della slide, vengono indicate solo le prime 10 località; gli altri paesi hanno un valore marginale.

04. CONTENUTI DI MAGGIOR INTERESSE

Questo rapporto fornisce una rapida panoramica
Sulle pagine che generano maggior traffico.

Pagina ?	Visualizzazioni di pagina ? ↓	Visualizzazioni di pagina uniche ?
	8.201 % del totale: 100,00% (8.201)	6.318 % del totale: 100,00% (6.318)
1. / 	2.367 (28,86%)	1.750 (27,70%)
2. /saronno/ 	1.127 (13,74%)	895 (14,17%)
3. /evidenza-gare-e-appalti/ 	636 (7,76%)	514 (8,14%)
4. /contatti-e-orari/ 	241 (2,94%)	205 (3,24%)
5. /saronno/tributi/sar_trib_tarsutares/ 	229 (2,79%)	167 (2,64%)
6. /saronno/tributi/sar_trib_imu2013/ 	223 (2,72%)	177 (2,80%)
7. /saronno/bandi-concorso/evidenza_concorsi_general e/ 	191 (2,33%)	140 (2,22%)
8. /saronno/acquedotti/sar_acq_analisiacquapozzi/ 	182 (2,22%)	137 (2,17%)
9. /origgio/ 	144 (1,76%)	113 (1,79%)
10. /evidenza_bandigara_generale/ 	140 (1,71%)	112 (1,77%)

05. KEY WORDS

Questo rapporto fornisce un **elenco delle parole** che vengono **usate dagli utenti per visitare il vs sito**.

Parola chiave ?	Acquisizione		
	Visite ? ↓	% nuove visite ?	Nuove visite ?
1. (not provided)	1.337 (85,32%)	58,94%	788 (84,82%)
2. saronno servizi	101 (6,45%)	53,47%	54 (5,81%)
3. saronno servizi spa	11 (0,70%)	54,55%	6 (0,65%)
4. saronno	8 (0,51%)	87,50%	7 (0,75%)
5. pozzi di saronno	5 (0,32%)	40,00%	2 (0,22%)
6. saronno servizi orari	5 (0,32%)	80,00%	4 (0,43%)
7. www.saronnoservizi.it	5 (0,32%)	60,00%	3 (0,32%)
8. farmacie di turno saronno servizi	4 (0,26%)	100,00%	4 (0,43%)
9. saronnoservizi.it	4 (0,26%)	50,00%	2 (0,22%)
10. tares a saronno	4 (0,26%)	0,00%	0 (0,00%)



MITESYS Via Milazzo, 35 | 21100 Varese
T (+39) 0332 312113 | F (+39) 0332 328049
sueellen@mitesys.it | www.mitesys.it