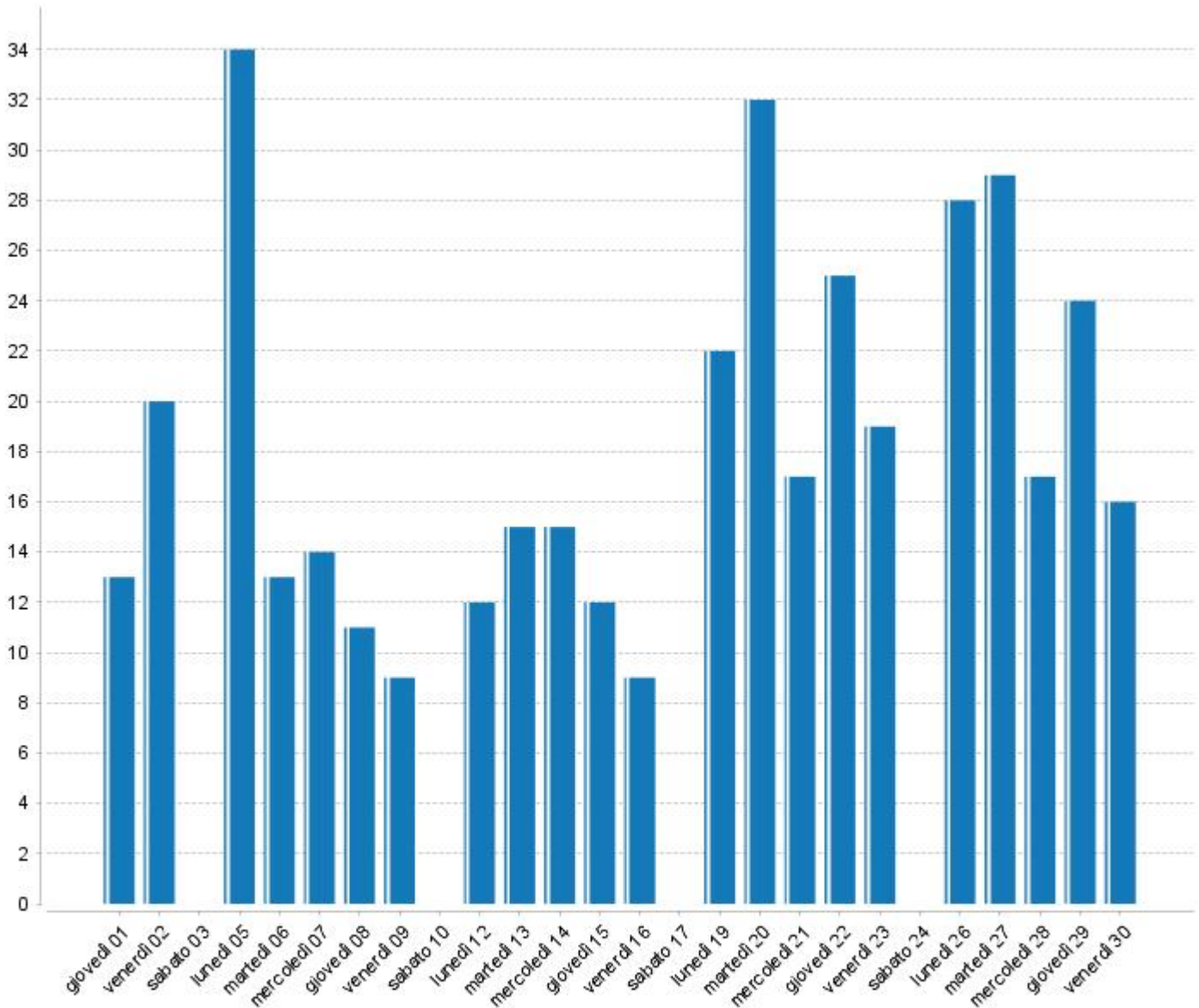


SARONNO SERVIZI SETTEMBRE 2022

Data	AS (%)	TMA (sec.)	LS (%)	Chiamate ricevute	Chiamate perse
giovedì 01 settembre 2022	100	37	100,0	13	0
venerdì 02 settembre 2022	100	35	100,0	20	0
sabato 03 settembre 2022	100	0	100,0	0	0
lunedì 05 settembre 2022	100	36	100,0	34	0
martedì 06 settembre 2022	100	30	100,0	13	0
mercoledì 07 settembre 2022	100	34	100,0	14	0
giovedì 08 settembre 2022	100	32	100,0	11	0
venerdì 09 settembre 2022	100	36	100,0	9	0
sabato 10 settembre 2022	100	0	100,0	0	0
lunedì 12 settembre 2022	100	33	100,0	12	0
martedì 13 settembre 2022	100	36	100,0	15	0
mercoledì 14 settembre 2022	100	30	100,0	15	0
giovedì 15 settembre 2022	100	40	100,0	12	0
venerdì 16 settembre 2022	100	34	100,0	9	0
sabato 17 settembre 2022	100	0	100,0	0	0
lunedì 19 settembre 2022	100	35	100,0	22	0
martedì 20 settembre 2022	100	38	100,0	32	0
mercoledì 21 settembre 2022	100	39	100,0	17	0
giovedì 22 settembre 2022	100	37	100,0	25	0
venerdì 23 settembre 2022	100	48	100,0	19	0
sabato 24 settembre 2022	100	0	100,0	0	0
lunedì 26 settembre 2022	100	35	100,0	28	0
martedì 27 settembre 2022	100	37	100,0	29	0
mercoledì 28 settembre 2022	100	36	100,0	17	0
giovedì 29 settembre 2022	100	41	100,0	24	0
venerdì 30 settembre 2022	100	35	100,0	16	0
TOTALE 26 GIORNI (22 con chiamate)	100	35,82	100,00	406 19 al giorno	0

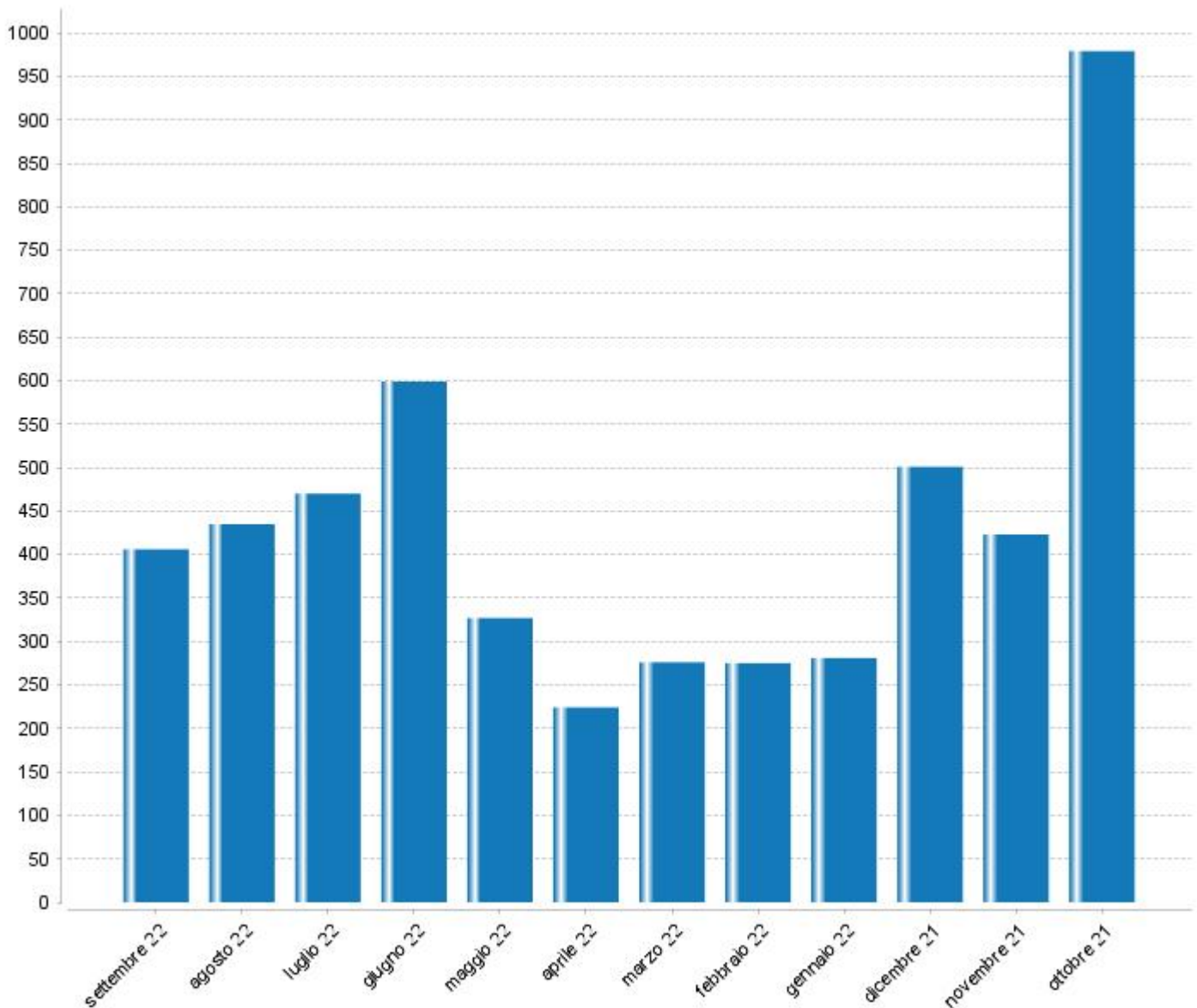
SARONNO SERVIZI SETTEMBRE 2022

Andamento chiamate per giorno



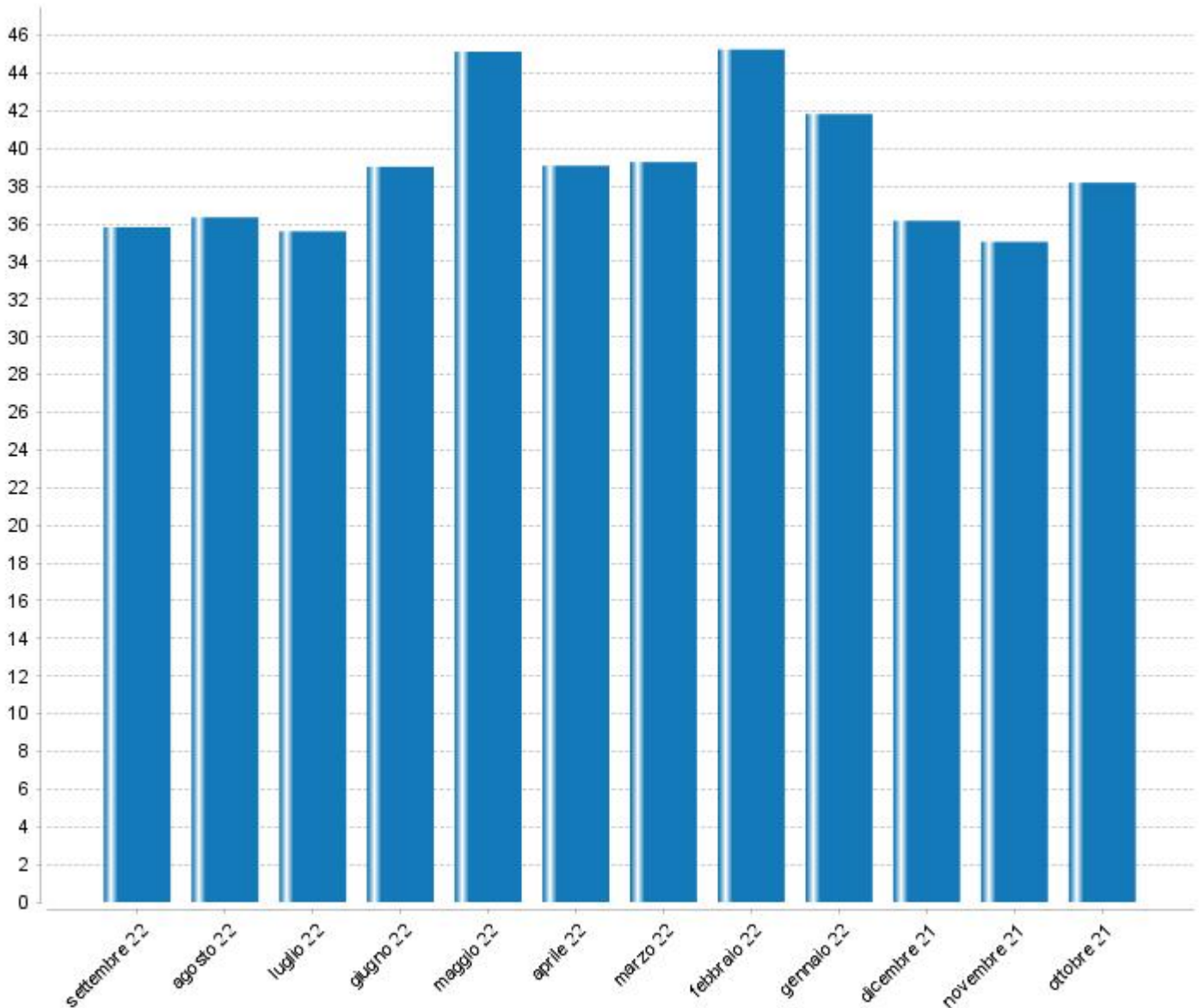
SARONNO SERVIZI SETTEMBRE 2022

Andamento chiamate per mese



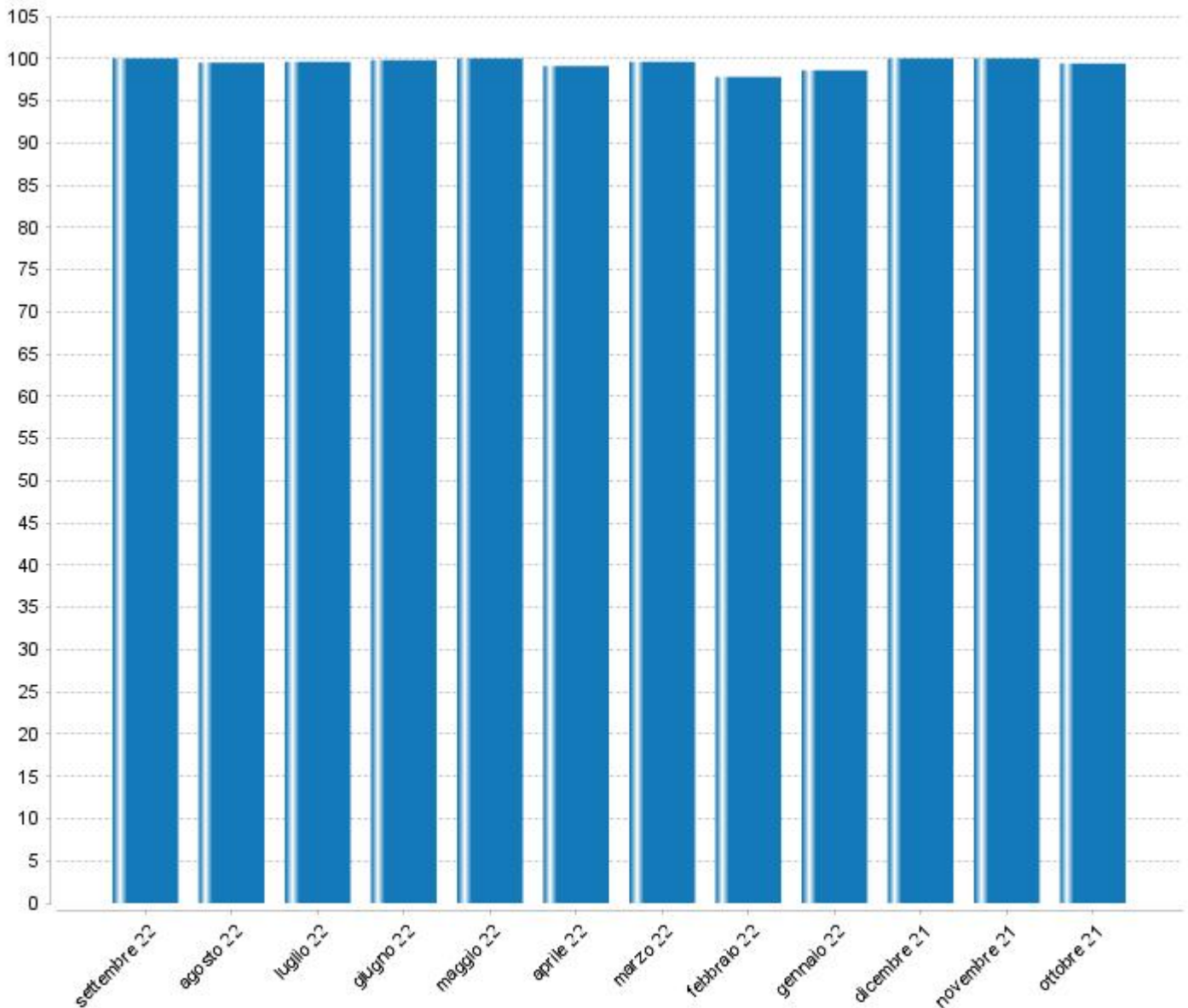
SARONNO SERVIZI SETTEMBRE 2022

Media Parametro TMA (sec.) per mese



SARONNO SERVIZI SETTEMBRE 2022

Media Parametro LS (%) per mese



SARONNO SERVIZI SETTEMBRE 2022

Media parametri per giorno della settimana

Giorno	Media AS (%)	Media TMA (sec.)	Media LS (%)	Media Chiamate ricevute
lunedì	100,0	34,3	100,0	24
martedì	100,0	34,8	100,0	22.25
mercoledì	100,0	34,6	100,0	15.75
giovedì	100,0	37,2	100,0	17
venerdì	100,0	37,5	100,0	14.6

