



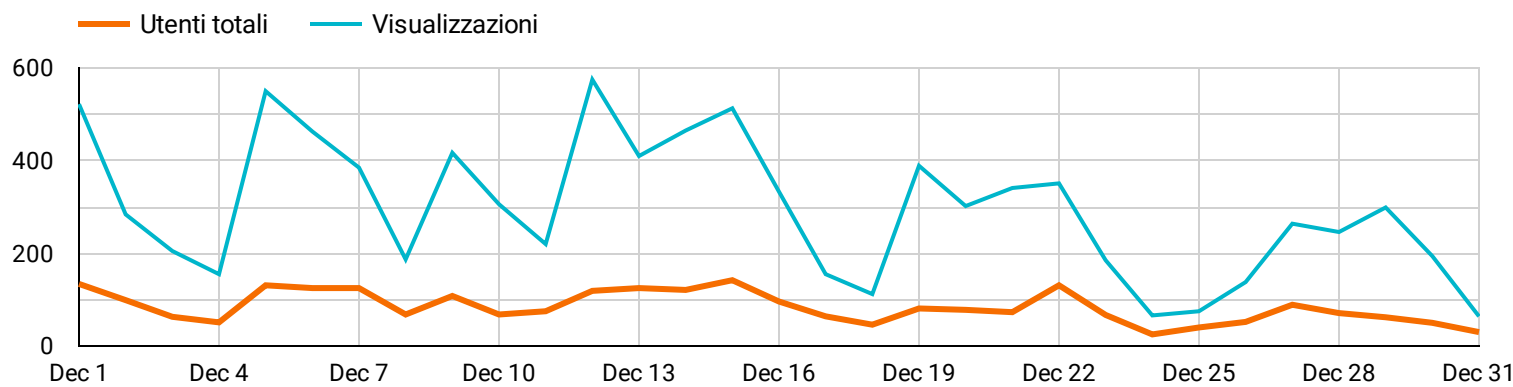
Web Analytics

Periodo

Dec 1, 2022 - Dec 31, 2022



Panoramica



Utenti totali
2,135



Nuovi utenti
2,009



Visualizzazioni
9,171



Sessioni
3,097



Sessioni per utente
1.47



Eventi per sessione
7.53



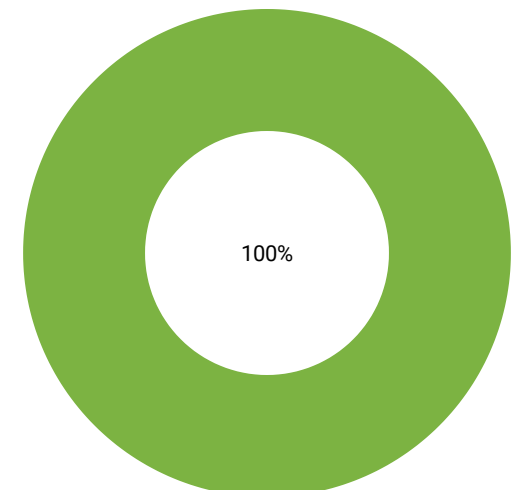
Conteggio eventi per utente
11.05



Coinvolgimento utente
46:44:43



Dispositivi utilizzati

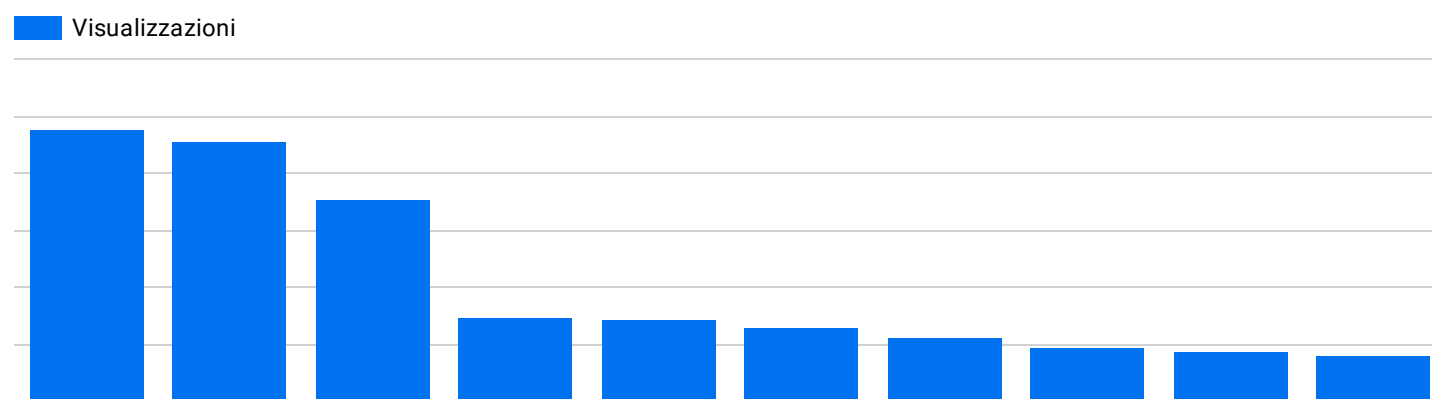


● desktop

Categoria del dispositivo	Utenti totali	Visualizzazioni
1. desktop	2,135	9,171

1 - 1 / 1 < >

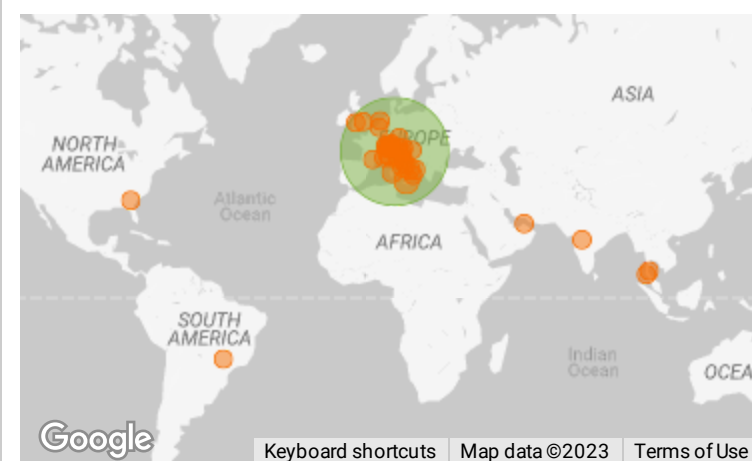
Pagine più visitate



Titolo della pagina	Visualizzazioni
1. Imposta Municipale Propria (IMU) - Saronno Servizi S.p.A.	1,189
2. Saronno Servizi S.p.A.	1,138
3. Tributi - Saronno Servizi S.p.A.	886
4. Comune di Saronno - Saronno Servizi S.p.A.	370
5. Parcheggi - Saronno Servizi S.p.A.	360
6. Tassa Rifiuti (TARI) - Saronno Servizi S.p.A.	322
7. Zona a Traffico Limitato (ZTL) - Saronno Servizi S.p.A.	277
8. Cerca nel sito - Saronno Servizi S.p.A.	237
9. Avvisi Novità - Saronno Servizi S.p.A.	221
10. Uffici - Saronno Servizi S.p.A.	200

1 - 10 / 250 < >

Provenienza



Regione	Utenti totali	Visualizzazioni
1. Lombardy	1,735	7,526
2. Sicily	128	248
3. Emilia-Romagna	68	194
4. Lazio	65	192
5. Campania	61	125
6. Liguria	56	145
7. Tuscany	53	157
8. Piedmont	51	160
9. Sardinia	47	117
... Apulia	24	57

1 - 10 / 38 < >