

● **Indice dei fogli e legenda celle di compilazione**

Fogli INPUT	Foglio	Breve descrizione dei contenuti
Inserimento dati di Input	IN_Par_22	Anagrafica, scelta dello schema regolatorio e definizione coefficienti $X_a$ , $PG_a$ , $QL_a$ , $C_{116a}$ , $\omega_a$ e $b$ per l'anno 2022
	IN_Par_23-24-25	Anagrafica, scelta dello schema regolatorio e definizione coefficienti $X_a$ , $PG_a$ , $QL_a$ , $C_{116a}$ , $\omega_a$ e $b$ per gli anni 2023-2024-2025
	IN_BIL_Gest_20	Inserimento dei dati del Bilancio d'esercizio dei gestori relativi all'anno 2020
	IN_BIL_Gest_21	Inserimento dei dati del Bilancio d'esercizio dei gestori relativi all'anno 2021
	IN_BIL_Com_20	Inserimento dei dati del Bilancio d'esercizio del Comune (laddove il Comune svolga attività di gestione) relativi all'anno 2020
	IN_BIL_Com_21	Inserimento dei dati del Bilancio d'esercizio del Comune (laddove il Comune svolga attività di gestione) relativi all'anno 2021
	IN_COexp-RC-T	Inserimento dei Costi previsionali, dei conguagli e dell'IVA indetraibile, costi per attività esterne al ciclo RU
	IN_Cespiti_20	Inserimento dei Cespiti relativi all'anno 2020
	IN_Cespiti_21-22-23	Inserimento dei Cespiti relativi agli anni 2021-2022-2023
	IN_LIC_20	Inserimento delle Immobilizzazioni in corso relative all'anno 2020
	IN_LIC_21-22-23	Inserimento delle Immobilizzazioni in corso relative agli anni 2021-2022-2023
	IN_Rimd	Rimodulazione delta ( $\sum Ta - \sum Tmax$ ) o istanza comma 4.6 MTR-2, Recupero delta ( $\sum Ta - \sum Tmax$ ) anni successivi
	IN_Detr_4.6 del_363	Inserimento delle detrazioni di cui al comma 4.6 della deliberazione 363/2020/R/rif

Fogli OUTPUT	Foglio	Breve descrizione dei contenuti
Fogli di calcolo	CK_22	Calcolo dei costi di capitale per l'anno 2022
	CK_23-24-25	Calcolo dei costi di capitale per l'anno 2023-2024-2025
	T_ante_detr.4.6	Calcolo delle componenti di costo del PEF e del limite di crescita ante detrazioni di cui al comma 4.6 della delibera 363/2020/R/rif
	T_post_detr.4.6	Calcolo delle componenti di costo del PEF e del limite di crescita post detrazioni di cui al comma 4.6 della delibera 363/2020/R/rif
Output	PEF	ModPEF MTR-2 2022-2025 compilato con i risultati del calcolo
Parametri MTR-2	Tabelle	Inflazione, Vite utili e deflatori degli investimenti di cui al MTR-2 utilizzate nel tool di calcolo

LEGENDA	
	dati input
	formule
	cella non compilabile

Dati di input: Anagrafica operatori, schema regolatorio e coefficienti - ANNO 2022

Anagrafica

Denominazione Ambito tariffario	
Ambito tariffario	GERENZANO
Denominazione Gestori	
Gestore 1	Econord S.p.A.
Gestore 2	
Gestore 3	
Comune	GERENZANO

Scelta dello schema regolatorio

SONO PREVISTI MIGLIORAMENTI DEI LIVELLI DI QUALITÀ?	2022
SONO PREVISTE VARIAZIONI NELLE ATTIVITÀ GESTIONALI?	NO
SCHEMA REGOLATORIO	NO
	SCHEMA I

PERIMETRO GESTIONALE (PGa)			
		NESSUNA VARIAZIONE NELLE ATTIVITÀ GESTIONALI	PRESENZA DI VARIAZIONI NELLE ATTIVITÀ GESTIONALI
QUALITÀ PRESTAZIONI (QLa)	MANTENIMENTO DEI LIVELLI DI QUALITÀ	SCHEMA I Fattori per calcolare il limite alla crescita delle entrate tariffarie: PGa = 0% QLa = 0%	SCHEMA II Fattori per calcolare il limite alla crescita delle entrate tariffarie: PGa ≤ 3% QLa = 0%
	MIGLIORAMENTO DEI LIVELLI DI QUALITÀ	SCHEMA III Fattori per calcolare il limite alla crescita delle entrate tariffarie: PGa = 0% QLa ≤ 4%	SCHEMA IV Fattori per calcolare il limite alla crescita delle entrate tariffarie: PGa ≤ 3% QLa ≤ 4%

	intervallo di riferimento	2022
QLa	0%	0,00%
PGa	0%	0,00%

Modulazione del fattore di sharing

% RD	2022
Valutazione in merito al rispetto degli obiettivi di raccolta differenziata raggiunti (γ1. )	77%
Valutazione in merito al livello di efficacia delle attività di preparazione per il riutilizzo e il riciclo (γ2. )	SODDISFACENTE
	SODDISFACENTE

	SODDISFACENTE	NON SODDISFACENTE
Valutazione in merito al rispetto degli obiettivi di raccolta differenziata raggiunti (γ1. )	-0,2 < γ1 ≤ 0	-0,4 ≤ γ1 ≤ -0,2
Valutazione in merito al livello di efficacia delle attività di preparazione per il riutilizzo e il riciclo (γ2. )	-0,15 < γ2 ≤ 0	-0,3 ≤ γ2 ≤ -0,15

	intervallo di riferimento	2022
γ1	-0,2<γ1≤0	-0,19
γ2	-0,15<γ1≤0	-0,14
γ		-0,33
1+γ		0,67

	-0,2 ≤ γ1 ≤ 0	-0,4 ≤ γ1 ≤ -0,2
-0,15 ≤ γ2 ≤ 0	ωa = 0,1	ωa = 0,3
-0,3 ≤ γ2 ≤ -0,15	ωa = 0,2	ωa = 0,4

	intervallo di riferimento	2022
ωa	0,1 ÷ 0,4	0,1

il valore di "b" è lo stesso per tutti i gestori?	SI
---	----

SELEZIONARE IL NUMERO DI GESTORI	2
----------------------------------	---

	intervallo di riferimento	2022			
		Econord S.p.A.	0	0	GERENZANO
b	0,3 ÷ 0,6				valore unico
					0,5

Coefficiente di recupero di produttività

Qualità ambientale delle prestazioni	LIVELLO AVANZATO
--------------------------------------	------------------

		2020
ENTRATE TARIFFARIE [€]	TV2020	687.016
	TF2020	579.572
	T2020	1.266.588
Quantità di rifiuti prodotti [ton]:	Q2020	5.412
CUa2020 [cent€/kg]		23,40
Benchmark di riferimento [cent€/kg]		23,58

		Cueff > Benchmark	Cueff ≤ Benchmark
QUALITÀ AMBIENTALE DELLE PRESTAZIONI	LIVELLO INSODDISFACENTE O INTERMEDIO (1+γa) ≤ 0,5	Fattore di recupero di produttività: 0,3% < Xa ≤ 0,5%	Fattore di recupero di produttività: 0,1% < Xa ≤ 0,3%
	LIVELLO AVANZATO (1+γa) > 0,5	Fattore di recupero di produttività: 0,1% < Xa ≤ 0,3%	Fattore di recupero di produttività: Xa = 0,1%

	intervallo di riferimento	2022
Xa	Xa=0,1%	0,10%

coefficiente C116a

	valore massimo	2022
C116a	3,0%	0,00%

SINTESI DEI PARAMETRI E LIMITE ALLA CRESCITA DELLE ENTRATE TARIFFARIE					
	2022		2022		
rpi0	1,7%		ωa	0,1	
Xa	0,10%				
QLa	0,00%				
PGa	0,00%				
C116a	0,00%				
ra	1,6%				
	2022				
	Econord S.p.A.	0	0	GERENZANO	valore unico
b		c	c	0	0,5

● Dati di input: Anagrafica operatori, schema regolatorio e coefficienti - ANNI 2023-2024-2025

Anagrafica

Denominazione Ambito tariffario	
Ambito tariffario	GERENZANO
Denominazione Gestori	
Gestore 1	Econord S.p.A.
Gestore 2	
Gestore 3	
Comune	GERENZANO

2023  
Scelta dello schema regolatorio

		2023
SONO PREVISTI MIGLIORAMENTI DEI LIVELLI DI QUALITÀ?		SI
SONO PREVISTE VARIAZIONI NELLE ATTIVITÀ GESTIONALI?		SI
SCHEMA REGOLATORIO		SCHEMA IV

PERIMETRO GESTIONALE (PGa)			
		NESSUNA VARIAZIONE NELLE ATTIVITÀ GESTIONALI	PRESENZA DI VARIAZIONI NELLE ATTIVITÀ GESTIONALI
QUALITÀ PRESTAZIONI (QLa)	MANTENIMENTO DEI LIVELLI DI QUALITÀ	SCHEMA I Fattori per calcolare il limite alla crescita delle entrate tariffarie: PG <sub>a</sub> = 0% QL <sub>a</sub> = 0%	SCHEMA II Fattori per calcolare il limite alla crescita delle entrate tariffarie: PG <sub>a</sub> ≤ 3% QL <sub>a</sub> = 0%
	MIGLIORAMENTO DEI LIVELLI DI QUALITÀ	SCHEMA III Fattori per calcolare il limite alla crescita delle entrate tariffarie: PG <sub>a</sub> = 0% QL <sub>a</sub> ≤ 4%	SCHEMA IV Fattori per calcolare il limite alla crescita delle entrate tariffarie: PG <sub>a</sub> ≤ 3% QL <sub>a</sub> ≤ 4%

Intervallo di riferimento			2023
QL <sub>a</sub>			≤4%
PG <sub>a</sub>			≤3%

Modulazione del fattore di sharing

		2023
% RD		77%
Valutazione in merito al rispetto degli obiettivi di raccolta differenziata raggiunti (y1. )		SODDISFACENTE
Valutazione in merito al livello di efficacia delle attività di preparazione per il riutilizzo e il riciclo (y2. )		SODDISFACENTE

			SODDISFACENTE	NON SODDISFACENTE
Valutazione in merito al rispetto degli obiettivi di raccolta differenziata raggiunti (y1. )			-0,2 < y1 ≤ 0	-0,4 ≤ y1 ≤ -0,2
Valutazione in merito al livello di efficacia delle attività di preparazione per il riutilizzo e il riciclo (y2. )			-0,15 < y2 ≤ 0	-0,3 ≤ y2 ≤ -0,15

Intervallo di riferimento			2023
y1	-0,2 < y1 ≤ 0		-0,19
y2	-0,15 < y1 ≤ 0		-0,14
y			-0,33
1+y			0,67

			-0,2 ≤ y1 ≤ 0	-0,4 ≤ y1 ≤ -0,2
			ω <sub>a</sub> = 0,1	ω <sub>a</sub> = 0,3
			-0,15 ≤ y2 ≤ 0	-0,3 ≤ y2 ≤ -0,15
			ω <sub>a</sub> = 0,2	ω <sub>a</sub> = 0,4

Intervallo di riferimento			2023
ω <sub>a</sub>			0,1 + 0,4

il valore di "b" è lo stesso per tutti i gestori? SI

SELEZIONARE IL NUMERO DI GESTORI 2

2023					
Intervallo di riferimento	Econord S.p.A.			GERENZANO	valore unico
b	0,3 + 0,6				0,6

Coefficiente di recupero di produttività

Qualità ambientale delle prestazioni	LIVELLO AVANZATO
--------------------------------------	------------------

2021		
ENTRATE TARIFFARIE [€]	TV <sub>2021</sub>	806.640
	IF <sub>2021</sub>	422.640
	F <sub>2021</sub>	1.229.280
Quantità di rifiuti prodotti [ton]:		Q <sub>2021</sub>
CU <sub>AR2021</sub> [cent€/kg]		22,71
Benchmark di riferimento [cent€/kg]		23,58

		Cueff > Benchmark	Cueff ≤ Benchmark
QUALITÀ AMBIENTALE DELLE PRESTAZIONI	LIVELLO INSODDISFACENTE O INTERMEDIO (1+y <sub>1</sub> ) ≤ 0,5	Fattore di recupero di produttività: 0,3% < X <sub>a</sub> ≤ 0,5%	Fattore di recupero di produttività: 0,1% < X <sub>a</sub> ≤ 0,3%
	LIVELLO AVANZATO (1+y <sub>1</sub> ) > 0,5	Fattore di recupero di produttività: 0,1% < X <sub>a</sub> ≤ 0,3%	Fattore di recupero di produttività: X <sub>a</sub> = 0,1%

Intervallo di riferimento			2023
X <sub>a</sub>			X <sub>a</sub> =0,1%

coefficiente C116a

valore massimo			2023
C <sub>116a</sub>			3,0%

2024  
Scelta dello schema regolatorio

		2024
SONO PREVISTI MIGLIORAMENTI DEI LIVELLI DI QUALITÀ?		NO
SONO PREVISTE VARIAZIONI NELLE ATTIVITÀ GESTIONALI?		NO
SCHEMA REGOLATORIO		SCHEMA I

PERIMETRO GESTIONALE (PGa)			
		NESSUNA VARIAZIONE NELLE ATTIVITÀ GESTIONALI	PRESENZA DI VARIAZIONI NELLE ATTIVITÀ GESTIONALI
QUALITÀ PRESTAZIONI (QLa)	MANTENIMENTO DEI LIVELLI DI QUALITÀ	SCHEMA I Fattori per calcolare il limite alla crescita delle entrate tariffarie: PG <sub>a</sub> = 0% QL <sub>a</sub> = 0%	SCHEMA II Fattori per calcolare il limite alla crescita delle entrate tariffarie: PG <sub>a</sub> ≤ 3% QL <sub>a</sub> = 0%
	MIGLIORAMENTO DEI LIVELLI DI QUALITÀ	SCHEMA III Fattori per calcolare il limite alla crescita delle entrate tariffarie: PG <sub>a</sub> = 0% QL <sub>a</sub> ≤ 4%	SCHEMA IV Fattori per calcolare il limite alla crescita delle entrate tariffarie: PG <sub>a</sub> ≤ 3% QL <sub>a</sub> ≤ 4%

Intervallo di riferimento			2024
QL <sub>a</sub>			0%
PG <sub>a</sub>			0%

Modulazione del fattore di sharing

		2024
% RD		77%
Valutazione in merito al rispetto degli obiettivi di raccolta differenziata raggiunti (y1. )		SODDISFACENTE
Valutazione in merito al livello di efficacia delle attività di preparazione per il riutilizzo e il riciclo (y2. )		SODDISFACENTE

			SODDISFACENTE	NON SODDISFACENTE
Valutazione in merito al rispetto degli obiettivi di raccolta differenziata raggiunti (y1. )			-0,2 < y1 ≤ 0	-0,4 ≤ y1 ≤ -0,2
Valutazione in merito al livello di efficacia delle attività di preparazione per il riutilizzo e il riciclo (y2. )			-0,15 < y2 ≤ 0	-0,3 ≤ y2 ≤ -0,15

Intervallo di riferimento			2024
y1	-0,2 < y1 ≤ 0		-0,19
y2	-0,15 < y1 ≤ 0		-0,14
y			-0,33
1+y			0,67

			-0,2 ≤ y1 ≤ 0	-0,4 ≤ y1 ≤ -0,2
			ω <sub>a</sub> = 0,1	ω <sub>a</sub> = 0,3
			-0,15 ≤ y2 ≤ 0	-0,3 ≤ y2 ≤ -0,15
			ω <sub>a</sub> = 0,2	ω <sub>a</sub> = 0,4

Intervallo di riferimento			2024
ω <sub>a</sub>			0,1 + 0,4

il valore di "b" è lo stesso per tutti i gestori? SI

SELEZIONARE IL NUMERO DI GESTORI 2

2024					
Intervallo di riferimento	Econord S.p.A.			GERENZANO	valore unico
b	0,3 + 0,6				0,5

Coefficiente di recupero di produttività

Qualità ambientale delle prestazioni	LIVELLO AVANZATO
--------------------------------------	------------------

2022		
ENTRATE TARIFFARIE [€]	TV <sub>2022</sub>	725.874
	IF <sub>2022</sub>	520.743
	F <sub>2022</sub>	1.246.616
Quantità di rifiuti prodotti [ton]:		Q <sub>2022</sub>
CU <sub>AR2022</sub> [cent€/kg]		23,03
Benchmark di riferimento [cent€/kg]		23,58

		$Cueff > Benchmark$	$Cueff \leq Benchmark$
QUALITÀ AMBIENTALE DELLE PRESTAZIONI	LIVELLO INSODDISFACENTE O INTERMEDIO $(1+y_1) \leq 0,5$	Fattore di recupero di produttività: $0,3\% < X_a \leq 0,5\%$	Fattore di recupero di produttività: $0,1\% < X_a \leq 0,3\%$
	LIVELLO AVANZATO $(1+y_1) > 0,5$	Fattore di recupero di produttività: $0,1\% < X_a \leq 0,3\%$	Fattore di recupero di produttività: $X_a = 0,1\%$

Intervallo di riferimento			2024
X <sub>a</sub>			X <sub>a</sub> =0,1%

coefficiente C116a

valore massimo			2024
C <sub>116a</sub>			3,0%

2025  
Scelta dello schema regolatorio

		2025
SONO PREVISTI MIGLIORAMENTI DEI LIVELLI DI QUALITÀ?		NO
SONO PREVISTE VARIAZIONI NELLE ATTIVITÀ GESTIONALI?		NO
SCHEMA REGOLATORIO		SCHEMA I

PERIMETRO GESTIONALE (PGa)			
		NESSUNA VARIAZIONE NELLE ATTIVITÀ GESTIONALI	PRESENZA DI VARIAZIONI NELLE ATTIVITÀ GESTIONALI
QUALITÀ PRESTAZIONI (QLa)	MANTENIMENTO DEI LIVELLI DI QUALITÀ	SCHEMA I Fattori per calcolare il limite alla crescita delle entrate tariffarie: PG <sub>a</sub> = 0% QL <sub>a</sub> = 0%	SCHEMA II Fattori per calcolare il limite alla crescita delle entrate tariffarie: PG <sub>a</sub> ≤ 3% QL <sub>a</sub> = 0%
	MIGLIORAMENTO DEI LIVELLI DI QUALITÀ	SCHEMA III Fattori per calcolare il limite alla crescita delle entrate tariffarie: PG <sub>a</sub> = 0% QL <sub>a</sub> ≤ 4%	SCHEMA IV Fattori per calcolare il limite alla crescita delle entrate tariffarie: PG <sub>a</sub> ≤ 3% QL <sub>a</sub> ≤ 4%

Intervallo di riferimento			2025
QL <sub>a</sub>			0%
PG <sub>a</sub>			0%

Modulazione del fattore di sharing

		2025
% RD		77%
Valutazione in merito al rispetto degli obiettivi di raccolta differenziata raggiunti (y1. )		SODDISFACENTE
Valutazione in merito al livello di efficacia delle attività di preparazione per il riutilizzo e il riciclo (y2. )		SODDISFACENTE

			SODDISFACENTE	NON SODDISFACENTE
Valutazione in merito al rispetto degli obiettivi di raccolta differenziata raggiunti (y1. )			-0,2 < y1 ≤ 0	-0,4 ≤ y1 ≤ -0,2
Valutazione in merito al livello di efficacia delle attività di preparazione per il riutilizzo e il riciclo (y2. )			-0,15 < y2 ≤ 0	-0,3 ≤ y2 ≤ -0,15

Intervallo di riferimento			2025
y1	-0,2 < y1 ≤ 0		-0,19
y2	-0,15 < y1 ≤ 0		-0,14
y			-0,33
1+y			0,67

			-0,2 ≤ y1 ≤ 0	-0,4 ≤ y1 ≤ -0,2
			ω <sub>a</sub> = 0,1	ω <sub>a</sub> = 0,3
			-0,15 ≤ y2 ≤ 0	-0,3 ≤ y2 ≤ -0,15
			ω <sub>a</sub> = 0,2	ω <sub>a</sub> = 0,4

Intervallo di riferimento			2025
ω <sub>a</sub>			0,1 + 0,4

il valore di "b" è lo stesso per tutti i gestori? SI

SELEZIONARE IL NUMERO DI GESTORI 2

2025					
Intervallo di riferimento	Econord S.p.A.			GERENZANO	valore unico
b	0,3 + 0,6				0,5

Coefficiente di recupero di produttività

Qualità ambientale delle prestazioni	LIVELLO AVANZATO
--------------------------------------	------------------

2023		
ENTRATE TARIFFARIE [€]	TV <sub>2023</sub>	877.795
	IF <sub>2023</sub>	385.796
	F <sub>2023</sub>	1.263.591
Quantità di rifiuti prodotti [ton]:		Q <sub>2023</sub>
CU <sub>AR2023</sub> [cent€/kg]		23,35
Benchmark di riferimento [cent€/kg]		23,58

		$Cueff > Benchmark$	$Cueff \leq Benchmark$
QUALITÀ AMBIENTALE DELLE PRESTAZIONI	LIVELLO INSODDISFACENTE O INTERMEDIO $(1+y_1) \leq 0,5$	Fattore di recupero di produttività: $0,3\% < X_s \leq 0,5\%$	Fattore di recupero di produttività: $0,1\% < X_s \leq 0,3\%$
	LIVELLO AVANZATO $(1+y_1) > 0,5$	Fattore di recupero di produttività: $0,1\% < X_s \leq 0,3\%$	Fattore di recupero di produttività: $X_s = 0,1\%$

Intervallo di riferimento			2025
X <sub>a</sub>			X <sub>a</sub> =0,1%

coefficiente C116a

valore massimo			2025
C <sub>116a</sub>			3,0%

Dati da Bilancio d'esercizio, Economica S.p.A.

**Dati di conto economico.**

RCAVI	2020		
A1) Ricavi delle vendite e delle prestazioni	500.544		
	A1) Ricavi delle vendite e delle prestazioni	A3) Altri ricavi e proventi	
RA <sub>1</sub>	51.423		51.423
RA <sub>1+3</sub>			-

**COSTI totale ciclo integrato del RU**

	2020
B6 - Costi per materie di consumo e merci (al netto di resi, abbuzzi e sconti)	31.044
B7 - Costi per servizi	227.123

**Si usufruisce della deroga di cui al comma 1.11 del 2/DPR/2021?**

**COSTI al netto delle poste rettificative e al netto dei CANONI/MUTUI/LEASING pagati ai proprietari**

	CRB <sub>1</sub>	CTS <sub>1</sub>	CTE <sub>1</sub>	CRD <sub>1</sub>	CSL <sub>1</sub>	CARC <sub>1</sub>	CGG <sub>1</sub>	CCD <sub>1</sub>	CO <sub>RA12</sub>
B6 - Costi per materie di consumo e merci (al netto di resi, abbuzzi e sconti)	4.502			23.733	2.406			403	
B7 - Costi per servizi	7.362	-	156.842	43.341	3.754	540		15.984	
B8 - Costi per godimento di beni di terzi									297
B9 - Costi del personale	31.482			154.580	16.930				
B11 - Variazioni delle rimanenze di materie prime, sussidiarie, di consumo e merci									
B14 - Oneri diversi di gestione								34.645	
<b>totale</b>	<b>43.544</b>	<b>-</b>	<b>156.842</b>	<b>221.654</b>	<b>23.270</b>	<b>540</b>	<b>50.430</b>	<b>-</b>	<b>-</b>

	ACC <sub>1</sub>			
	costi di gestione post-operativi delle dicistiche	accantonamenti relativi ai crediti	accantonamenti per rischi e oneri previsti da normativa di settore e/o dal contratto di affittamento	accantonamenti per oneri non in eccesso rispetto a norme tributarie
B10d (da c. 16.2 MTR-2)				
B12 - Accantonamento per rischi, nella misura massima ammessa dalle leggi e prassi fiscali				
B13 - Altri accantonamenti		591		
<b>totale</b>	<b>-</b>	<b>591</b>	<b>-</b>	<b>591</b>

**poste rettificative costi operativi:**

Costi attribuibili alle attività capitalizzate	2020
	poste rettificative di cui al comma 1.1 del MTR-2:
accantonamenti, diversi dagli ammortamenti, operati in eccesso rispetto all'applicazione di norme tributarie, fatto salvo quanto disposto dall'articolo 14 del MTR-2	
oneri finanziari e le rettifiche di valori di attività finanziarie	
devalutazioni delle immobilizzazioni	
oneri straordinari	
oneri per assicurazioni, qualora non espressamente previsti da specifici obblighi normativi	
oneri per sanzioni, penali e risarcimenti, nonché costi sostenuti per il contenzioso ove l'impresa	
costi connessi all'esecuzione di licenze	
costi pubblicitari e di marketing, ad esclusione di oneri che derivino da obblighi posti in capo ai concessionari	
spese di rappresentanza	

costi sostenuti per il conseguimento dei target cui è stata associata (in sede di determinazione delle entrate tariffarie riferite a precedenti annualità) la valorizzazione di costi operativi incentivanti (di natura previsionale), per cui l'operatore si è assunto il rischio di conseguire l'obiettivo a risorse definite ex ante	
costi complessivi sostenuti per l'adeguamento agli standard e ai livelli minimi di qualità introdotti dall'Autorità, nei casi in cui si sia fatto ricorso (in sede di determinazione delle entrate tariffarie riferite a precedenti annualità) alla valorizzazione delle corrispondenti componenti di costo di natura previsionale	
scostamenti già interceduti attraverso la valorizzazione (in sede di determinazione delle entrate tariffarie riferite a precedenti annualità) delle ulteriori componenti di costo di natura previsionale introdotte dalla regolazione pro tempore vigente, tenuto conto della quantificazione dei pertinenti recuperi nell'ambito delle componenti a conguaglio.	

**Dati di economico finanziari.**

**poste rettificative capitale investito:**

PI <sub>1</sub>	2020
	di cui IFR
	di cui fondi rischi e oneri
	di cui fondi per il ripristino di beni di terzi

Canone, Mutui, Leasing:	2020
proprietario 1	
proprietario 2	
proprietario 3	
leasing	

Dati da Bilancio d'esercizio.

**Dati di conto economico.**

<b>RCAVI:</b>	<b>2020</b>		
<b>A1) Ricavi delle vendite e delle prestazioni</b>			
	A1) Ricavi delle vendite e delle prestazioni	A3) Altri ricavi e proventi	
RA <sub>1</sub>			-
RA <sub>1+3</sub>			-

**COSTI totale ciclo integrato del RU**

<b>B6 - Costi per materie di consumo e merci (al netto di resi, abbuzzi e sconti)</b>	<b>2020</b>		
<b>B7 - Costi per servizi</b>			-

**U usufruibile della deroga di cui al comma 1.11 del 2/DIR/2021?**

	2020									
	CR <sub>1</sub>	CR <sub>2</sub>	CR <sub>3</sub>	CR <sub>4</sub>	CR <sub>5</sub>	CAR <sub>1</sub>	CGR <sub>1</sub>	CGR <sub>2</sub>	CGR <sub>3</sub>	CGR <sub>4</sub>
B6 - Costi per materie di consumo e merci (al netto di resi, abbuzzi e sconti)										
B7 - Costi per servizi										
B8 - Costi per godimento di beni di terzi										
B9 - Costi del personale										
B11 - Variazioni delle rimanenze di materie prime, sussidiarie, di consumo e merci										
B14 - Oneri diversi di gestione										
<b>totale</b>	-	-	-	-	-	-	-	-	-	-

**COSTI al netto delle poste rettificative e al netto dei CANONI/MUONI/LEASING pagati ai proprietari**

	ACC <sub>1</sub>									
	CR <sub>1</sub>	CR <sub>2</sub>	CR <sub>3</sub>	CR <sub>4</sub>	CR <sub>5</sub>	CAR <sub>1</sub>	CGR <sub>1</sub>	CGR <sub>2</sub>	CGR <sub>3</sub>	CGR <sub>4</sub>
B6 - Costi per materie di consumo e merci (al netto di resi, abbuzzi e sconti)										
B7 - Costi per servizi										
B8 - Costi per godimento di beni di terzi										
B9 - Costi del personale										
B11 - Variazioni delle rimanenze di materie prime, sussidiarie, di consumo e merci										
B14 - Oneri diversi di gestione										
<b>totale</b>	-	-	-	-	-	-	-	-	-	-

**B10d (da c. 16.2 MTR-2)**

**B12 - Accantonamento per rischi, nella misura massima ammessa dalle leggi e prassi fiscali**

**B13 - Altri accantonamenti**

**poste rettificative costi operativi:**

<b>Costi attribuibili alle attività capitalizzate</b>	<b>2020</b>		
Costi attribuibili alle attività capitalizzate			
Costi attribuibili alle attività capitalizzate			
Costi attribuibili alle attività capitalizzate			
Costi attribuibili alle attività capitalizzate			
Costi attribuibili alle attività capitalizzate			
Costi attribuibili alle attività capitalizzate			
Costi attribuibili alle attività capitalizzate			
Costi attribuibili alle attività capitalizzate			
Costi attribuibili alle attività capitalizzate			
Costi attribuibili alle attività capitalizzate			
Costi attribuibili alle attività capitalizzate			
Costi attribuibili alle attività capitalizzate			
Costi attribuibili alle attività capitalizzate			
Costi attribuibili alle attività capitalizzate			
Costi attribuibili alle attività capitalizzate			
Costi attribuibili alle attività capitalizzate			
Costi attribuibili alle attività capitalizzate			
Costi attribuibili alle attività capitalizzate			
Costi attribuibili alle attività capitalizzate			
Costi attribuibili alle attività capitalizzate			
Costi attribuibili alle attività capitalizzate			
Costi attribuibili alle attività capitalizzate			
Costi attribuibili alle attività capitalizzate			
Costi attribuibili alle attività capitalizzate			
Costi attribuibili alle attività capitalizzate			
Costi attribuibili alle attività capitalizzate			
Costi attribuibili alle attività capitalizzate			
Costi attribuibili alle attività capitalizzate			
Costi attribuibili alle attività capitalizzate			
Costi attribuibili alle attività capitalizzate			
Costi attribuibili alle attività capitalizzate			
Costi attribuibili alle attività capitalizzate			
Costi attribuibili alle attività capitalizzate			
Costi attribuibili alle attività capitalizzate			
Costi attribuibili alle attività capitalizzate			
Costi attribuibili alle attività capitalizzate			
Costi attribuibili alle attività capitalizzate			
Costi attribuibili alle attività capitalizzate			
Costi attribuibili alle attività capitalizzate			
Costi attribuibili alle attività capitalizzate			
Costi attribuibili alle attività capitalizzate			
Costi attribuibili alle attività capitalizzate			
Costi attribuibili alle attività capitalizzate			
Costi attribuibili alle attività capitalizzate			
Costi attribuibili alle attività capitalizzate			
Costi attribuibili alle attività capitalizzate			
Costi attribuibili alle attività capitalizzate			
Costi attribuibili alle attività capitalizzate			
Costi attribuibili alle attività capitalizzate			
Costi attribuibili alle attività capitalizzate			
Costi attribuibili alle attività capitalizzate			
Costi attribuibili alle attività capitalizzate			
Costi attribuibili alle attività capitalizzate			
Costi attribuibili alle attività capitalizzate			
Costi attribuibili alle attività capitalizzate			
Costi attribuibili alle attività capitalizzate			
Costi attribuibili alle attività capitalizzate			
Costi attribuibili alle attività capitalizzate			
Costi attribuibili alle attività capitalizzate			
Costi attribuibili alle attività capitalizzate			
Costi attribuibili alle attività capitalizzate			
Costi attribuibili alle attività capitalizzate			
Costi attribuibili alle attività capitalizzate			
Costi attribuibili alle attività capitalizzate			
Costi attribuibili alle attività capitalizzate			
Costi attribuibili alle attività capitalizzate			
Costi attribuibili alle attività capitalizzate			
Costi attribuibili alle attività capitalizzate			
Costi attribuibili alle attività capitalizzate			
Costi attribuibili alle attività capitalizzate			
Costi attribuibili alle attività capitalizzate			
Costi attribuibili alle attività capitalizzate			
Costi attribuibili alle attività capitalizzate			
Costi attribuibili alle attività capitalizzate			
Costi attribuibili alle attività capitalizzate			
Costi attribuibili alle attività capitalizzate			
Costi attribuibili alle attività capitalizzate			
Costi attribuibili alle attività capitalizzate			
Costi attribuibili alle attività capitalizzate			
Costi attribuibili alle attività capitalizzate			
Costi attribuibili alle attività capitalizzate			
Costi attribuibili alle attività capitalizzate			
Costi attribuibili alle attività capitalizzate			
Costi attribuibili alle attività capitalizzate			
Costi attribuibili alle attività capitalizzate			
Costi attribuibili alle attività capitalizzate			
Costi attribuibili alle attività capitalizzate			
Costi attribuibili alle attività capitalizzate			
Costi attribuibili alle attività capitalizzate			

Dati da Bilancio d'esercizio.

**Dati di conto economico.**

<b>RCAVI</b>	<b>2020</b>
A1) Ricavi delle vendite e delle prestazioni	

	A1) Ricavi delle vendite e delle prestazioni	A3) Altri ricavi e proventi		
RA <sub>1</sub>			-	
RA <sub>1+3</sub>			-	

**COSTI totale ciclo integrato del RU**

B6 - Costi per materie di consumo e merci (al netto di resi, abbuzzi e sconti)	<b>2020</b>
B7 - Costi per servizi	
B8 - Costi per godimento di beni di terzi	
B9 - Costi del personale	
B11 - Variazioni delle rimanenze di materie prime, sussidiarie, di consumo e merci	
B14 - Oneri diversi di gestione	

**Si usufruisce della deroga di cui al comma 1.11 del 2/DIR/2021?**

	2020								
CRI <sub>1</sub>		CRI <sub>2</sub>		CRI <sub>3</sub>		CRI <sub>4</sub>		CRI <sub>5</sub>	
CRI <sub>6</sub>		CRI <sub>7</sub>		CRI <sub>8</sub>		CRI <sub>9</sub>		CRI <sub>10</sub>	
CRI <sub>11</sub>		CRI <sub>12</sub>		CRI <sub>13</sub>		CRI <sub>14</sub>		CRI <sub>15</sub>	
CRI <sub>16</sub>		CRI <sub>17</sub>		CRI <sub>18</sub>		CRI <sub>19</sub>		CRI <sub>20</sub>	
CRI <sub>21</sub>		CRI <sub>22</sub>		CRI <sub>23</sub>		CRI <sub>24</sub>		CRI <sub>25</sub>	
CRI <sub>26</sub>		CRI <sub>27</sub>		CRI <sub>28</sub>		CRI <sub>29</sub>		CRI <sub>30</sub>	
CRI <sub>31</sub>		CRI <sub>32</sub>		CRI <sub>33</sub>		CRI <sub>34</sub>		CRI <sub>35</sub>	
CRI <sub>36</sub>		CRI <sub>37</sub>		CRI <sub>38</sub>		CRI <sub>39</sub>		CRI <sub>40</sub>	
CRI <sub>41</sub>		CRI <sub>42</sub>		CRI <sub>43</sub>		CRI <sub>44</sub>		CRI <sub>45</sub>	
CRI <sub>46</sub>		CRI <sub>47</sub>		CRI <sub>48</sub>		CRI <sub>49</sub>		CRI <sub>50</sub>	
CRI <sub>51</sub>		CRI <sub>52</sub>		CRI <sub>53</sub>		CRI <sub>54</sub>		CRI <sub>55</sub>	
CRI <sub>56</sub>		CRI <sub>57</sub>		CRI <sub>58</sub>		CRI <sub>59</sub>		CRI <sub>60</sub>	
CRI <sub>61</sub>		CRI <sub>62</sub>		CRI <sub>63</sub>		CRI <sub>64</sub>		CRI <sub>65</sub>	
CRI <sub>66</sub>		CRI <sub>67</sub>		CRI <sub>68</sub>		CRI <sub>69</sub>		CRI <sub>70</sub>	
CRI <sub>71</sub>		CRI <sub>72</sub>		CRI <sub>73</sub>		CRI <sub>74</sub>		CRI <sub>75</sub>	
CRI <sub>76</sub>		CRI <sub>77</sub>		CRI <sub>78</sub>		CRI <sub>79</sub>		CRI <sub>80</sub>	
CRI <sub>81</sub>		CRI <sub>82</sub>		CRI <sub>83</sub>		CRI <sub>84</sub>		CRI <sub>85</sub>	
CRI <sub>86</sub>		CRI <sub>87</sub>		CRI <sub>88</sub>		CRI <sub>89</sub>		CRI <sub>90</sub>	
CRI <sub>91</sub>		CRI <sub>92</sub>		CRI <sub>93</sub>		CRI <sub>94</sub>		CRI <sub>95</sub>	
CRI <sub>96</sub>		CRI <sub>97</sub>		CRI <sub>98</sub>		CRI <sub>99</sub>		CRI <sub>100</sub>	
CRI <sub>101</sub>		CRI <sub>102</sub>		CRI <sub>103</sub>		CRI <sub>104</sub>		CRI <sub>105</sub>	
CRI <sub>106</sub>		CRI <sub>107</sub>		CRI <sub>108</sub>		CRI <sub>109</sub>		CRI <sub>110</sub>	
CRI <sub>111</sub>		CRI <sub>112</sub>		CRI <sub>113</sub>		CRI <sub>114</sub>		CRI <sub>115</sub>	
CRI <sub>116</sub>		CRI <sub>117</sub>		CRI <sub>118</sub>		CRI <sub>119</sub>		CRI <sub>120</sub>	
CRI <sub>121</sub>		CRI <sub>122</sub>		CRI <sub>123</sub>		CRI <sub>124</sub>		CRI <sub>125</sub>	
CRI <sub>126</sub>		CRI <sub>127</sub>		CRI <sub>128</sub>		CRI <sub>129</sub>		CRI <sub>130</sub>	
CRI <sub>131</sub>		CRI <sub>132</sub>		CRI <sub>133</sub>		CRI <sub>134</sub>		CRI <sub>135</sub>	
CRI <sub>136</sub>		CRI <sub>137</sub>		CRI <sub>138</sub>		CRI <sub>139</sub>		CRI <sub>140</sub>	
CRI <sub>141</sub>		CRI <sub>142</sub>		CRI <sub>143</sub>		CRI <sub>144</sub>		CRI <sub>145</sub>	
CRI <sub>146</sub>		CRI <sub>147</sub>		CRI <sub>148</sub>		CRI <sub>149</sub>		CRI <sub>150</sub>	
CRI <sub>151</sub>		CRI <sub>152</sub>		CRI <sub>153</sub>		CRI <sub>154</sub>		CRI <sub>155</sub>	
CRI <sub>156</sub>		CRI <sub>157</sub>		CRI <sub>158</sub>		CRI <sub>159</sub>		CRI <sub>160</sub>	
CRI <sub>161</sub>		CRI <sub>162</sub>		CRI <sub>163</sub>		CRI <sub>164</sub>		CRI <sub>165</sub>	
CRI <sub>166</sub>		CRI <sub>167</sub>		CRI <sub>168</sub>		CRI <sub>169</sub>		CRI <sub>170</sub>	
CRI <sub>171</sub>		CRI <sub>172</sub>		CRI <sub>173</sub>		CRI <sub>174</sub>		CRI <sub>175</sub>	
CRI <sub>176</sub>		CRI <sub>177</sub>		CRI <sub>178</sub>		CRI <sub>179</sub>		CRI <sub>180</sub>	
CRI <sub>181</sub>		CRI <sub>182</sub>		CRI <sub>183</sub>		CRI <sub>184</sub>		CRI <sub>185</sub>	
CRI <sub>186</sub>		CRI <sub>187</sub>		CRI <sub>188</sub>		CRI <sub>189</sub>		CRI <sub>190</sub>	
CRI <sub>191</sub>		CRI <sub>192</sub>		CRI <sub>193</sub>		CRI <sub>194</sub>		CRI <sub>195</sub>	
CRI <sub>196</sub>		CRI <sub>197</sub>		CRI <sub>198</sub>		CRI <sub>199</sub>		CRI <sub>200</sub>	
CRI <sub>201</sub>		CRI <sub>202</sub>		CRI <sub>203</sub>		CRI <sub>204</sub>		CRI <sub>205</sub>	
CRI <sub>206</sub>		CRI <sub>207</sub>		CRI <sub>208</sub>		CRI <sub>209</sub>		CRI <sub>210</sub>	
CRI <sub>211</sub>		CRI <sub>212</sub>		CRI <sub>213</sub>		CRI <sub>214</sub>		CRI <sub>215</sub>	
CRI <sub>216</sub>		CRI <sub>217</sub>		CRI <sub>218</sub>		CRI <sub>219</sub>		CRI <sub>220</sub>	
CRI <sub>221</sub>		CRI <sub>222</sub>		CRI <sub>223</sub>		CRI <sub>224</sub>		CRI <sub>225</sub>	
CRI <sub>226</sub>		CRI <sub>227</sub>		CRI <sub>228</sub>		CRI <sub>229</sub>		CRI <sub>230</sub>	
CRI <sub>231</sub>		CRI <sub>232</sub>		CRI <sub>233</sub>		CRI <sub>234</sub>		CRI <sub>235</sub>	
CRI <sub>236</sub>		CRI <sub>237</sub>		CRI <sub>238</sub>		CRI <sub>239</sub>		CRI <sub>240</sub>	
CRI <sub>241</sub>		CRI <sub>242</sub>		CRI <sub>243</sub>		CRI <sub>244</sub>		CRI <sub>245</sub>	
CRI <sub>246</sub>		CRI <sub>247</sub>		CRI <sub>248</sub>		CRI <sub>249</sub>		CRI <sub>250</sub>	
CRI <sub>251</sub>		CRI <sub>252</sub>		CRI <sub>253</sub>		CRI <sub>254</sub>		CRI <sub>255</sub>	
CRI <sub>256</sub>		CRI <sub>257</sub>		CRI <sub>258</sub>		CRI <sub>259</sub>		CRI <sub>260</sub>	
CRI <sub>261</sub>		CRI <sub>262</sub>		CRI <sub>263</sub>		CRI <sub>264</sub>		CRI <sub>265</sub>	
CRI <sub>266</sub>		CRI <sub>267</sub>		CRI <sub>268</sub>		CRI <sub>269</sub>		CRI <sub>270</sub>	
CRI <sub>271</sub>		CRI <sub>272</sub>		CRI <sub>273</sub>		CRI <sub>274</sub>		CRI <sub>275</sub>	
CRI <sub>276</sub>		CRI <sub>277</sub>		CRI <sub>278</sub>		CRI <sub>279</sub>		CRI <sub>280</sub>	
CRI <sub>281</sub>		CRI <sub>282</sub>		CRI <sub>283</sub>		CRI <sub>284</sub>		CRI <sub>285</sub>	
CRI <sub>286</sub>		CRI <sub>287</sub>		CRI <sub>288</sub>		CRI <sub>289</sub>		CRI <sub>290</sub>	
CRI <sub>291</sub>		CRI <sub>292</sub>		CRI <sub>293</sub>		CRI <sub>294</sub>		CRI <sub>295</sub>	
CRI <sub>296</sub>		CRI <sub>297</sub>		CRI <sub>298</sub>		CRI <sub>299</sub>		CRI <sub>300</sub>	
CRI <sub>301</sub>		CRI <sub>302</sub>		CRI <sub>303</sub>		CRI <sub>304</sub>		CRI <sub>305</sub>	
CRI <sub>306</sub>		CRI <sub>307</sub>		CRI <sub>308</sub>		CRI <sub>309</sub>		CRI <sub>310</sub>	
CRI <sub>311</sub>		CRI <sub>312</sub>		CRI <sub>313</sub>		CRI <sub>314</sub>		CRI <sub>315</sub>	
CRI <sub>316</sub>		CRI <sub>317</sub>		CRI <sub>318</sub>		CRI <sub>319</sub>		CRI <sub>320</sub>	
CRI <sub>321</sub>		CRI <sub>322</sub>		CRI <sub>323</sub>		CRI <sub>324</sub>		CRI <sub>325</sub>	
CRI <sub>326</sub>		CRI <sub>327</sub>		CRI <sub>328</sub>		CRI <sub>329</sub>		CRI <sub>330</sub>	
CRI <sub>331</sub>		CRI <sub>332</sub>		CRI <sub>333</sub>		CRI <sub>334</sub>		CRI <sub>335</sub>	
CRI <sub>336</sub>		CRI <sub>337</sub>		CRI <sub>338</sub>		CRI <sub>339</sub>		CRI <sub>340</sub>	
CRI <sub>341</sub>		CRI <sub>342</sub>		CRI <sub>343</sub>		CRI <sub>344</sub>		CRI <sub>345</sub>	
CRI <sub>346</sub>		CRI <sub>347</sub>		CRI <sub>348</sub>		CRI <sub>349</sub>		CRI <sub>350</sub>	
CRI <sub>351</sub>		CRI <sub>352</sub>		CRI <sub>353</sub>		CRI <sub>354</sub>		CRI <sub>355</sub>	
CRI <sub>356</sub>		CRI <sub>357</sub>		CRI <sub>358</sub>		CRI <sub>359</sub>		CRI <sub>360</sub>	
CRI <sub>361</sub>		CRI <sub>362</sub>		CRI <sub>363</sub>		CRI <sub>364</sub>		CRI <sub>365</sub>	
CRI <sub>366</sub>		CRI <sub>367</sub>		CRI <sub>368</sub>		CRI <sub>369</sub>		CRI <sub>370</sub>	
CRI <sub>371</sub>		CRI <sub>372</sub>		CRI <sub>373</sub>		CRI <sub>374</sub>		CRI <sub>375</sub>	
CRI <sub>376</sub>		CRI <sub>377</sub>		CRI <sub>378</sub>		CRI <sub>379</sub>		CRI <sub>380</sub>	
CRI <sub>381</sub>		CRI <sub>382</sub>		CRI <sub>383</sub>		CRI <sub>384</sub>		CRI <sub>385</sub>	
CRI <sub>386</sub>		CRI <sub>387</sub>		CRI <sub>388</sub>		CRI <sub>389</sub>		CRI <sub>390</sub>	
CRI <sub>391</sub>		CRI <sub>392</sub>		CRI <sub>393</sub>		CRI <sub>394</sub>		CRI <sub>395</sub>	
CRI <sub>396</sub>		CRI <sub>397</sub>		CRI <sub>398</sub>		CRI <sub>399</sub>		CRI <sub>400</sub>	
CRI <sub>401</sub>		CRI <sub>402</sub>		CRI <sub>403</sub>		CRI <sub>404</sub>		CRI <sub>405</sub>	
CRI <sub>406</sub>		CRI <sub>407</sub>		CRI <sub>408</sub>		CRI <sub>409</sub>		CRI <sub>410</sub>	
CRI <sub>411</sub>		CRI <sub>412</sub>		CRI <sub>413</sub>		CRI <sub>414</sub>		CRI <sub>415</sub>	
CRI <sub>416</sub>		CRI <sub>417</sub>		CRI <sub>418</sub>		CRI <sub>419</sub>		CRI <sub>420</sub>	
CRI <sub>421</sub>		CRI <sub>422</sub>		CRI <sub>423</sub>		CRI <sub>424</sub>		CRI <sub>425</sub>	
CRI <sub>426</sub>		CRI <sub>427</sub>		CRI <sub>428</sub>		CRI <sub>429</sub>		CRI <sub>430</sub>	
CRI <sub>431</sub>		CRI <sub>432</sub>		CRI <sub>433</sub>		CRI <sub>434</sub>		CRI <sub>435</sub>	
CRI <sub>436</sub>		CRI <sub>437</sub>		CRI <sub>438</sub>		CRI <sub>439</sub>		CRI <sub>440</sub>	
CRI <sub>441</sub>		CRI <sub>442</sub>		CRI <sub>443</sub>		CRI <sub>444</sub>		CRI <sub>445</sub>	
CRI <sub>446</sub>		CRI <sub>447</sub>		CRI <sub>448</sub>		CRI <sub>449</sub>		CRI <sub>450</sub>	
CRI <sub>451</sub>		CRI <sub>452</sub>		CRI <sub>453</sub>		CRI <sub>454</sub>		CRI <sub>455</sub>	
CRI <sub>456</sub>		CRI <sub>457</sub>		CRI <sub>458</sub>		CRI <sub>459</sub>		CRI <sub>460</sub>	
CRI <sub>461</sub>		CRI <sub>462</sub>		CRI <sub>463</sub>		CRI <sub>464</sub>		CRI <sub>465</sub>	
CRI <sub>466</sub>		CRI <sub>467</sub>		CRI <sub>468</sub>		CRI <sub>469</sub>		CRI <sub>470</sub>	
CRI <sub>471</sub>		CRI <sub>472</sub>		CRI <sub>473</sub>		CRI <sub>474</sub>		CRI <sub>475</sub>	
CRI <sub>476</sub>		CRI <sub>477</sub>		CRI <sub>478</sub>		CRI <sub>479</sub>		CRI <sub>480</sub>	
CRI <sub>481</sub>		CRI <sub>482</sub>		CRI <sub>483</sub>		CRI <sub>484</sub>		CRI <sub>485</sub>	
CRI <sub>486</sub>		CRI <sub>487</sub>		CRI <sub>488</sub>		CRI <sub>489</sub>		CRI <sub>490</sub>	
CRI <sub>491</sub>		CRI <sub>492</sub>		CRI <sub>493</sub>		CRI <sub>494</sub>		CRI <sub>495</sub>	
CRI <sub>496</sub>		CRI <sub>497</sub>		CRI <sub>498</sub>		CRI <sub>499</sub>		CRI <sub>500</sub>	
CRI <sub>501</sub>		CRI <sub>502</sub>		CRI <sub>503</sub>		CRI <sub>504</sub>		CRI <sub>505</sub>	
CRI <sub>506</sub>		CRI <sub>507</sub>		CRI <sub>508</sub>		CRI <sub>509</sub>		CRI <sub>510</sub>	
CRI <sub>511</sub>		CRI <sub>512</sub>		CRI <sub>513</sub>		CRI <sub>514</sub>		CRI <sub>515</sub>	
CRI <sub>516</sub>		CRI <sub>517</sub>		CRI <sub>518</sub>		CRI <sub>519</sub>		CRI <sub>520</sub>	
CRI <sub>521</sub>		CRI <sub>522</sub>		CRI <sub>523</sub>		CRI <sub>524</sub>		CRI <sub>525</sub>	
CRI <sub>526</sub>		CRI <sub>527</sub>		CRI <sub>528</sub>		CRI <sub>529</sub>		CRI <sub>530</sub>	
CRI <sub>531</sub>		CRI <sub>532</sub>		CRI <sub>533</sub>		CRI <sub>534</sub>		CRI <sub>535</sub>	
CRI <sub>536</sub>		CRI <sub>537</sub>		CRI <sub>538</sub>		CRI <sub>539</sub>		CRI <sub>540</sub>	
CRI <sub>541</sub>		CRI <sub>542</sub>		CRI <sub>543</sub>		CRI <sub>544</sub>		CRI <sub>545</sub>	
CRI <sub>546</sub>		CRI <sub>547</sub>		CRI <sub>548</sub>		CRI <sub>549</sub>		CRI <sub>550</sub>	
CRI <sub>551</sub>		CRI <sub>552</sub>		CRI <sub>553</sub>		CRI <sub>554</sub>		CRI <sub>555</sub>	
CRI <sub>556</sub>		CRI <sub>557</sub>		CRI <sub>558</sub>		CRI <sub>559</sub>		CRI <sub>560</sub>	
CRI <sub>561</sub>		CRI <sub>562</sub>		CRI <sub>563</sub>		CRI <sub>564</sub>		CRI <sub>565</sub>	
CRI <sub>566</sub>		CRI <sub>567</sub>		CRI <sub>568</sub>		CRI <sub>569</sub>		CRI <sub>570</sub>	
CRI <sub>571</sub>		CRI <sub>572</sub>		CRI <sub>573</sub>		CRI <sub>574</sub>		CRI <sub>575</sub>	
CRI <sub>576</sub>		CRI <sub>577</sub>		CRI <sub>578</sub>		CRI <sub>579</sub>		CRI <sub>580</sub>	
CRI <sub>581</sub>		CRI <sub>582</sub>		CRI <sub>583</sub>		CRI <sub>584</sub>		CRI <sub>585</sub>	
CRI <sub>586</sub>		CRI <sub>587</sub>		CRI <sub>588</sub>		CRI <sub>589</sub>		CRI <sub>590</sub>	
CRI <sub>591</sub>		CRI <sub>592</sub>		CRI <sub>593</sub>		CRI <sub>594</sub>		CRI <sub>595</sub>	
CRI <sub>596</sub>		CRI <sub>597</sub>		CRI <sub>598</sub>		CRI <sub>599</sub>		CRI <sub>600</sub>	
CRI <sub>601</sub>		CRI <sub>602</sub>		CRI <sub>603</sub>		CRI <sub>604</sub>		CRI <sub>605</sub>	
CRI <sub>606</sub>		CRI <sub>607</sub>		CRI <sub>608</sub>		CRI <sub>609</sub>		CRI <sub>610</sub>	
CRI <sub>611</sub>		CRI <sub>612</sub>		CRI<					

Dati da bilancio d'esercizio: Ecomard S.p.A.

<b>Dati di conto economico:</b>																								
<b>RICAVI</b>																								
A1) Ricavi delle vendite e delle prestazioni		2021																						
		505.544																						
		A11) Ricavi delle vendite e delle prestazioni		A12) Altri ricavi e proventi																				
AR <sub>1</sub>		51.623				51.623																		
AR <sub>1+2</sub>						-																		
<b>COSTI totale ciclo integrato del RI</b>																								
B6 - Costi per materie di consumo e merci (al netto di resi, abbouci e sconti)		2021																						
B7 - Costi per servizi		31.044																						
B7 - Costi per servizi		227.123																						
<b>Si usufruisce della deroga di cui al comma 1.11 del 2/DIR/2021?</b>																								
<b>COSTI al netto delle poste rettificative e al netto dei CANONI/MUTUI/LEASING pagati ai proprietari</b>																								
B6 - Costi per materie di consumo e merci (al netto di resi, abbouci e sconti)																								
B7 - Costi per servizi																								
B8 - Costi per godimento di beni di terzi																								
B9 - Costi del personale																								
B11 - Variazioni delle rimanenze di materie prime, sussidiarie, di consumo e merci																								
B14 - Oneri diversi di gestione																								
totale		43.544		-		156.842		221.454		23.275														
								560		50.430														

● **Dati di input: RICAVI, COSTI e DATI ECONOMICO FINANZIARI DEL COMUNE - ANNO 2020**

Dati da Bilancio d'esercizio: GERENZANO									
<b>Dati di conto economico:</b>									
<b>RICAVI</b>									
A1) Ricavi delle vendite e delle prestazioni		2020							
			A1) Ricavi delle vendite e delle prestazioni	A5) Altri ricavi e proventi					
AR <sub>c</sub>									
AR <sub>c,20</sub>									
<b>COSTI totale ciclo integrato del RU</b>									
B6 - Costi per materie di consumo e merci (al netto di resi, abbuoni e sconti)		2020							
B7 - Costi per servizi									
<b>Si usufruisce della deroga di cui al comma 1.11 det. 2/DRIF/2021?</b>									
			NO						
<b>COSTI al netto delle poste rettificative e al netto dei CANONI/MUTUI/LEASING pagati ai proprietari</b>									
			CRT <sub>a</sub>	CTS <sub>a</sub>	CTR <sub>a</sub>	CRD <sub>a</sub>	CSL <sub>a</sub>	CARC <sub>a</sub>	CGG <sub>a</sub>
B6 - Costi per materie di consumo e merci (al netto di resi, abbuoni e sconti)									
B7 - Costi per servizi				211.675		26.765	60.295	66.997	18.458
B8 - Costi per godimento di beni di terzi									
B9 - Costi del personale								3.603	32.717
B11 - Variazioni delle rimanenze di materie prime, sussidiarie, di consumo e merci									
B14 - Oneri diversi di gestione									
<b>totale</b>			-	211.675	-	26.765	60.295	70.599	51.175
<b>ACC<sub>a</sub></b>									
			costi di gestione post-operativa delle discariche	accantonamenti relativi ai crediti	accantonamenti per rischi e oneri previsti da normativa di settore e/o dal contratto di affidamento	accantonamenti per altri non in eccesso rispetto a norme tributarie			
B10d (da c. 16.2 MTR-2)									
B12 - Accantonamento per rischi, nella misura massima ammessa dalle leggi e prassi fiscali									
B13 - Altri accantonamenti				199.072					
<b>totale</b>			-	199.072	-	-			199.072
<b>poste rettificative costi operativi:</b>									
Costi attribuibili alle attività capitalizzate		2020							
poste rettificative di cui al comma 1.1 del MTR-2:									
accantonamenti, diversi dagli ammortamenti, operati in eccesso rispetto all'applicazione di norme tributarie, fatto salvo quanto disposto dall'articolo 14 del MTR-2									
oneri finanziari e le rettifiche di valori di attività finanziarie									
svoluzioni delle immobilizzazioni									
oneri straordinari									
oneri per assicurazioni, qualora non espressamente previste da specifici obblighi normativi									
oneri per sanzioni, penali e risarcimenti, nonché costi sostenuti per il contenzioso ove l'impresa sia risultata									
costi connessi all'erogazione di liberalità									
costi pubblicitari e di marketing, ad esclusione di oneri che derivino da obblighi posti in capo ai concessionari									
spese di rappresentanza									
costi sostenuti per il conseguimento dei target cui è stata associata (in sede di determinazione delle entrate tariffarie riferite a precedenti annualità) la valorizzazione di costi operativi incentivanti (di natura previsionale), per cui l'operatore si è assunto il rischio di conseguire l'obiettivo a risorse definite ex ante									
costi complessivi sostenuti per l'adeguamento agli standard e ai livelli minimi di qualità introdotti dall'Autorità, nei casi in cui si sia fatto ricorso (in sede di determinazione delle entrate tariffarie riferite a precedenti annualità) alla valorizzazione delle corrispondenti componenti di costo di natura previsionale									
scostamenti già intercettati attraverso la valorizzazione (in sede di determinazione delle entrate tariffarie riferite a precedenti annualità) delle ulteriori componenti di costo di natura previsionale introdotte dalla regolazione pro tempore vigente, tenuto conto della quantificazione dei pertinenti recuperi nell'ambito delle componenti a congruaglio.									
<b>Dati di economico finanziari:</b>									
<b>poste rettificative capitale investito:</b>									
PR <sub>a</sub>		2020							

**Canone, Mutuo, Leasing:**

	2020
Proprietario 1	
Proprietario 2	
Proprietario 3	
Leasing	

● **Dati di input: RICAVI, COSTI e DATI ECONOMICO FINANZIARI DEL COMUNE - ANNO 2021**

**Dati da Bilancio d'esercizio: GERENZANO**

**Dati di conto economico:**

RICAVI	2021	
A1) Ricavi delle vendite e delle prestazioni		←
	A1) Ricavi delle vendite e delle prestazioni	A5) Altri ricavi e proventi
AR <sub>o</sub>		- ←
AR <sub>sc,o</sub>		- ←

COSTI totale ciclo integrato dei RU	2021
B6 - Costi per materie di consumo e merci (al netto di resi, abbuoni e sconti)	-
B7 - Costi per servizi	551.221

Si usufruisce della deroga di cui al comma 1.11 def. 2/DRIF/2021? ←

COSTI al netto delle poste rettificative e al netto dei CANONI/MUTUI/LEASING pagati ai proprietari	2021								
	CRT <sub>o</sub>	CTS <sub>o</sub>	CTR <sub>o</sub>	CRD <sub>o</sub>	CSL <sub>o</sub>	CARC <sub>o</sub>	CGG <sub>o</sub>	CCD <sub>o</sub>	CO <sub>AL,o</sub>
B6 - Costi per materie di consumo e merci (al netto di resi, abbuoni e sconti)									←
B7 - Costi per servizi		328.931		33.927	92.590	67.091	28.683		←
B8 - Costi per godimento di beni di terzi									←
B9 - Costi del personale						3.673	33.839		←
B11 - Variazioni delle rimanenze di materie prime, sussidiarie, di consumo e merci									←
B14 - Oneri diversi di gestione									←
<b>totale</b>	-	<b>328.931</b>	-	<b>33.927</b>	<b>92.590</b>	<b>70.763</b>	<b>62.522</b>	-	-

	Acc <sub>o</sub>				
	costi di gestione post-operativa delle scariche	accantonamenti relativi ai crediti	accantonamenti per rischi e oneri previsti da normativa di settore e/o dal contratto di affidamento	accantonamenti per altri non in eccesso rispetto a norme tributarie	
B10d (da c. 16.2 MTR-2)					←
B12 - Accantonamento per rischi, nella misura massima ammessa dalle leggi e prassi fiscali					←
B13 - Altri accantonamenti		12.764			←
<b>totale</b>	-	<b>12.764</b>	-	-	<b>12.764</b>

**poste rettificative costi operativi:**

	2021
Costi attribuibili alle attività capitalizzate	←
poste rettificative di cui al comma 1.1 del MTR-2:	
accantonamenti, diversi dagli ammortamenti, operati in eccesso rispetto all'applicazione di norme tributarie, fatto salvo quanto disposto dall'articolo 14 del MTR-2	←
oneri finanziari e le rettifiche di valori di attività finanziarie	←
svalutazioni delle immobilizzazioni	←
oneri straordinari	←
oneri per assicurazioni, qualora non espressamente previste da specifici obblighi normativi	←
oneri per sanzioni, penali e risarcimenti, nonché costi sostenuti per il contenzioso ove l'impresa sia risultata	←
costi connessi all'erogazione di liberalità	←
costi pubblicitari e di marketing, ad esclusione di oneri che derivino da obblighi posti in capo ai concessionari	←
spese di rappresentanza	←

costi sostenuti per il conseguimento dei target cui è stata associata (in sede di determinazione delle entrate tariffarie riferite a precedenti annualità) la valorizzazione di costi operativi incentivanti (di natura previsionale), per cui l'operatore si è assunto il rischio di conseguire l'obiettivo a risorse definite ex ante	←
costi complessivi sostenuti per l'adeguamento agli standard e ai livelli minimi di qualità introdotti dall'Autorità, nei casi in cui si sia fatto ricorso (in sede di determinazione delle entrate tariffarie riferite a precedenti annualità) alla valorizzazione delle corrispondenti componenti di costo di natura previsionale	←
scostamenti già intercettati attraverso la valorizzazione (in sede di determinazione delle entrate tariffarie riferite a precedenti annualità) delle ulteriori componenti di costo di natura previsionale introdotte dalla regolazione pro tempore vigente, tenuto conto della quantificazione dei pertinenti recuperi nell'ambito delle componenti a conguaglio.	←

**Dati di economico finanziari:**

**poste rettificative capitale investito:**


	2021
PR <sub>o</sub>	←
di cui TFR	←
di cui fondi rischi e oneri	←
di cui fondi per il ripristino di beni di terzi	←


Canone, Mutuo, Leasing:	2021
Proprietario 1	←
Proprietario 2	←
Proprietario 3	←
Leasing	←


[illegible]





















[illegible]











[illegible]

● **Dati di input - immobilizzazioni in corso 2020**

2020			
Econord S.p.A.	LIC al 31/12/2020 (al netto dei saldi che risultino invariati dal 31/12/2016)	Valore da fonte contabile	S <sub>lic,a</sub>
Econord S.p.A.	LIC movimentate l'ultima volta nel 2020		5,80%
Econord S.p.A.	LIC movimentate l'ultima volta nel 2019		
Econord S.p.A.	LIC movimentate l'ultima volta nel 2018		
Econord S.p.A.	LIC movimentate l'ultima volta nel 2017		2,60%
0	LIC al 31/12/2020 (al netto dei saldi che risultino invariati dal 31/12/2016)	Valore da fonte contabile	S <sub>lic,a</sub>
0	LIC movimentate l'ultima volta nel 2020		5,80%
0	LIC movimentate l'ultima volta nel 2019		
0	LIC movimentate l'ultima volta nel 2018		
0	LIC movimentate l'ultima volta nel 2017		2,60%
0	LIC al 31/12/2020 (al netto dei saldi che risultino invariati dal 31/12/2016)	Valore da fonte contabile	S <sub>lic,a</sub>
0	LIC movimentate l'ultima volta nel 2020		5,80%
0	LIC movimentate l'ultima volta nel 2019		
0	LIC movimentate l'ultima volta nel 2018		
0	LIC movimentate l'ultima volta nel 2017		2,60%
GERENZANO	LIC al 31/12/2020 (al netto dei saldi che risultino invariati dal 31/12/2016)	Valore da fonte contabile	S <sub>lic,a</sub>
GERENZANO	LIC movimentate l'ultima volta nel 2020		5,80%
GERENZANO	LIC movimentate l'ultima volta nel 2019		
GERENZANO	LIC movimentate l'ultima volta nel 2018		
GERENZANO	LIC movimentate l'ultima volta nel 2017		2,60%

● Dati di input - Immobilizzazioni in corso preconsuntivo 2021 - Immobilizzazioni in corso previsionali 2022-2023

2021				2022				2023			
Econord S.p.A.	LIC al 31/12/2021 (al netto dei saldi che risultino invariati dal 31/12/2017)	Valore da fonte contabile	S <sub>lic,a</sub>	Econord S.p.A.	LIC al 31/12/2022 (al netto dei saldi che risultino invariati dal 31/12/2018)	Valore da fonte contabile	S <sub>lic,a</sub>	Econord S.p.A.	LIC al 31/12/2023 (al netto dei saldi che risultino invariati dal 31/12/2019)	Valore da fonte contabile	S <sub>lic,a</sub>
Econord S.p.A.	LIC movimentate ultima volta nel 2021		5,80%	Econord S.p.A.	LIC movimentate ultima volta nel 2022		5,80%	Econord S.p.A.	LIC movimentate ultima volta nel 2023		5,80%
Econord S.p.A.	LIC movimentate ultima volta nel 2020			Econord S.p.A.	LIC movimentate ultima volta nel 2021			Econord S.p.A.	LIC movimentate ultima volta nel 2022		
Econord S.p.A.	LIC movimentate ultima volta nel 2019			Econord S.p.A.	LIC movimentate ultima volta nel 2020			Econord S.p.A.	LIC movimentate ultima volta nel 2021		
Econord S.p.A.	LIC movimentate ultima volta nel 2018		2,60%	Econord S.p.A.	LIC movimentate ultima volta nel 2019		2,60%	Econord S.p.A.	LIC movimentate ultima volta nel 2020		2,60%
0	LIC al 31/12/2021 (al netto dei saldi che risultino invariati dal 31/12/2017)			0	LIC al 31/12/2022 (al netto dei saldi che risultino invariati dal 31/12/2018)			0	LIC al 31/12/2023 (al netto dei saldi che risultino invariati dal 31/12/2019)		
0	LIC movimentate ultima volta nel 2021		5,80%	0	LIC movimentate ultima volta nel 2022		5,80%	0	LIC movimentate ultima volta nel 2023		5,80%
0	LIC movimentate ultima volta nel 2020			0	LIC movimentate ultima volta nel 2021			0	LIC movimentate ultima volta nel 2022		
0	LIC movimentate ultima volta nel 2019			0	LIC movimentate ultima volta nel 2020			0	LIC movimentate ultima volta nel 2021		
0	LIC movimentate ultima volta nel 2018		2,60%	0	LIC movimentate ultima volta nel 2019		2,60%	0	LIC movimentate ultima volta nel 2020		2,60%
0	LIC al 31/12/2021 (al netto dei saldi che risultino invariati dal 31/12/2017)			0	LIC al 31/12/2022 (al netto dei saldi che risultino invariati dal 31/12/2018)			0	LIC al 31/12/2023 (al netto dei saldi che risultino invariati dal 31/12/2019)		
0	LIC movimentate ultima volta nel 2021		5,80%	0	LIC movimentate ultima volta nel 2022		5,80%	0	LIC movimentate ultima volta nel 2023		5,80%
0	LIC movimentate ultima volta nel 2020			0	LIC movimentate ultima volta nel 2021			0	LIC movimentate ultima volta nel 2022		
0	LIC movimentate ultima volta nel 2019			0	LIC movimentate ultima volta nel 2020			0	LIC movimentate ultima volta nel 2021		
0	LIC movimentate ultima volta nel 2018		2,60%	0	LIC movimentate ultima volta nel 2019		2,60%	0	LIC movimentate ultima volta nel 2020		2,60%
GERENZANO	LIC al 31/12/2021 (al netto dei saldi che risultino invariati dal 31/12/2017)			GERENZANO	LIC al 31/12/2022 (al netto dei saldi che risultino invariati dal 31/12/2018)			GERENZANO	LIC al 31/12/2023 (al netto dei saldi che risultino invariati dal 31/12/2019)		
GERENZANO	LIC movimentate ultima volta nel 2021		5,80%	GERENZANO	LIC movimentate ultima volta nel 2022		5,80%	GERENZANO	LIC movimentate ultima volta nel 2023		5,80%
GERENZANO	LIC movimentate ultima volta nel 2020			GERENZANO	LIC movimentate ultima volta nel 2021			GERENZANO	LIC movimentate ultima volta nel 2022		
GERENZANO	LIC movimentate ultima volta nel 2019			GERENZANO	LIC movimentate ultima volta nel 2020			GERENZANO	LIC movimentate ultima volta nel 2021		
GERENZANO	LIC movimentate ultima volta nel 2018		2,60%	GERENZANO	LIC movimentate ultima volta nel 2019		2,60%	GERENZANO	LIC movimentate ultima volta nel 2020		2,60%

● **Dati di input: COSTI PREVISIONALI DI GESTIONE, DETRAZIONI e CONGUAGLI - ANNI 2022-2023-2024-2025**

[illegible]

- Iva indetraibile di cui al comma 7.1 del MTR-2

	2022	2023	2024	2025
Iva indetribabile - PARTE VARIABILE	89.299	122.362	122.362	122.362
Iva indetribabile - PARTE FISSA	39.632	48.979	48.979	48.979
Totale Iva indetribabile	128.930	171.340	171.340	171.340

- **Detrazioni da Det. 2/DRIF/2021 comma 1.4 (MIUR/Evasione/Agevolazioni/Riduzioni)**

	2022	2023	2024	2025
Detrazioni come da Det. 2/DRIF/2021 comma 1.4 - PARTE VARIABLE	345	371	371	371
Detrazioni come da Det. 2/DRIF/2021 comma 1.4 - PARTE FISSA	5.773	5.738	5.738	5.738
Detrazioni come da Det. 2/DRIF/2021 comma 1.4 - TOTALE	6.118	6.109	6.109	6.109

- **Costi per attività esterne al ciclo integrato dei RU di cui al comma 6.4 del MTR-2**

	2022					2023					2024					2025				
Attività esterne ciclo integrato RU	Econord S.p.A.	0	0	totale Gestori	GERENZANO	Econord S.p.A.	0	0	totale Gestori	GERENZANO	Econord S.p.A.	0	0	totale Gestori	GERENZANO	Econord S.p.A.	0	0	totale Gestori	GERENZANO
Costi per attività esterne al ciclo integrato del RU di cui al comma 6.4 del MTR-2				-					-					-					-	

[illegible][illegible]



- Rimodulazione delle entrate tariffarie con distribuzione del delta ( $\sum Ta - \sum Tmax$ ) o istanza di superamento del limite di cui al comma 4.6 MTR-2

2022					2023					2024					2025				
SUPERAMENTO DEL LIMITE?		NO			SUPERAMENTO DEL LIMITE?		NO			SUPERAMENTO DEL LIMITE?		NO			SUPERAMENTO DEL LIMITE?		NO		
Istanza di superamento del limite di cui al comma 4.6 MTR-2					Istanza di superamento del limite di cui al comma 4.6 MTR-2					Istanza di superamento del limite di cui al comma 4.6 MTR-2					Istanza di superamento del limite di cui al comma 4.6 MTR-2				
delta ( $\sum T_a - \sum T_{max}$ )		-			delta ( $\sum T_a - \sum T_{max}$ )		-			delta ( $\sum T_a - \sum T_{max}$ )		-			delta ( $\sum T_a - \sum T_{max}$ )		-		
delta ( $\sum T_a - \sum T_{max}$ ) - PARTE VARIABILE		-			delta ( $\sum T_a - \sum T_{max}$ ) - PARTE VARIABILE		-			delta ( $\sum T_a - \sum T_{max}$ ) - PARTE VARIABILE		-			delta ( $\sum T_a - \sum T_{max}$ ) - PARTE VARIABILE		-		
delta ( $\sum T_a - \sum T_{max}$ ) - PARTE FISSA		-			delta ( $\sum T_a - \sum T_{max}$ ) - PARTE FISSA		-			delta ( $\sum T_a - \sum T_{max}$ ) - PARTE FISSA		-			delta ( $\sum T_a - \sum T_{max}$ ) - PARTE FISSA		-		
2022					2023					2024					2025				
Econord S.p.A.	0	0	totale Gestori	GERENZANO	Econord S.p.A.	0	0	totale Gestori	GERENZANO	Econord S.p.A.	0	0	totale Gestori	GERENZANO	Econord S.p.A.	0	0	totale Gestori	GERENZANO
			-					-					-					-	
			-					-					-					-	
-	-	-		-	-	-	-		-	-	-	-		-	-	-	-		-
COMPILAZIONE COMPLETATA CORRETTAMENTE				-	COMPILAZIONE COMPLETATA CORRETTAMENTE				-	COMPILAZIONE COMPLETATA CORRETTAMENTE				-	COMPILAZIONE COMPLETATA CORRETTAMENTE				-

- **Recupero negli anni successivi della ( $\sum T_a - \sum T_{max}$ ) c. 4.5 MTR-2**

[illegible]

Foglio di calcolo: CK - Costi d'uso del capitale

		2022			
Costi d'uso del capitale		Econord S.p.A.	0	0	GERENZANO
Ammortamento	AMM <sub>a</sub>	13.406	-	-	-
Accantonamenti	ACC <sub>a</sub>	593	-	-	199.670
- di cui costi di gestione post-operativa delle discariche		-	-	-	-
- di cui per crediti		593	-	-	199.670
- di cui per rischi e oneri previsti da normativa di settore e/o dal contratto di affidamento		-	-	-	-
- di cui per altri non in eccesso rispetto a norme tributarie		-	-	-	-
Remunerazione	R <sub>a</sub>	10.343	-	-	-
Remunerazione immobilizzazioni in corso	R <sub>UC,a</sub>	-	-	-	-
Costi d'uso del capitale proprietari diversi dal gestore (c. 13.11 MTR2)	CK <sub>Lprop,a</sub>	-	-	-	-
Costi d'uso del capitale	CK <sub>a</sub>	24.342	-	-	199.670

Calcolo componenti CK Cespiti del gestore

		2022			
		Econord S.p.A.	0	0	GERENZANO
Immobilizzazioni nette	IMN <sub>a</sub>	73.724	-	-	-
	IMN <sub>ante2018</sub>	15.615	-	-	-
	IMN <sub>dai2018</sub>	58.109	-	-	-
Capitale circolante netto	CCN <sub>a</sub>	81.232	-	-	63.344
Poste rettificative	PR <sub>a</sub>	-	-	-	-
CAPITALE INVESTITO NETTO	CIN <sub>a</sub>	154.955	-	-	-

		2022			
		Econord S.p.A.	0	0	GERENZANO
Ricavi <sub>A1, a-2</sub>		500.564	-	-	-
Costi <sub>B6,B7</sub>		258.167	-	-	384.189
CCN		81.232	-	-	63.344

Wacc	6,3%
time lag investimenti realizzati post 2017	1,0%

Calcolo CK proprietari diversi dal gestore

		2022			
Cespiti proprietari diversi - Leasing		Econord S.p.A.	0	0	GERENZANO
Cespiti proprietari diversi dal gestore - Proprietario1		-	-	-	-
Cespiti proprietari diversi dal gestore - Proprietario2		-	-	-	-
Cespiti proprietari diversi dal gestore - Proprietario3		-	-	-	-
Leasing		-	-	-	-
CKa proprietari diversi dal gestore/leasing da inserire in PEF		-	-	-	-

		2022			
Canone/Mutuo/Leasing		Econord S.p.A.	0	0	GERENZANO
Cespiti proprietari diversi dal gestore - Proprietario1		-	-	-	-
Cespiti proprietari diversi dal gestore - Proprietario2		-	-	-	-
Cespiti proprietari diversi dal gestore - Proprietario3		-	-	-	-
Leasing		-	-	-	-

		2022			
CK <sub>a</sub>		Econord S.p.A.	0	0	GERENZANO
Cespiti proprietari diversi dal gestore - Proprietario1		-	-	-	-
Cespiti proprietari diversi dal gestore - Proprietario2		-	-	-	-
Cespiti proprietari diversi dal gestore - Proprietario3		-	-	-	-
Leasing		-	-	-	-

		2022			
AMM <sub>a</sub>		Econord S.p.A.	0	0	GERENZANO
Cespiti proprietari diversi dal gestore - Proprietario1		-	-	-	-
Cespiti proprietari diversi dal gestore - Proprietario2		-	-	-	-
Cespiti proprietari diversi dal gestore - Proprietario3		-	-	-	-
Leasing		-	-	-	-

		2022			
R <sub>a</sub>		Econord S.p.A.	0	0	GERENZANO
Cespiti proprietari diversi dal gestore - Proprietario1		-	-	-	-
Cespiti proprietari diversi dal gestore - Proprietario2		-	-	-	-
Cespiti proprietari diversi dal gestore - Proprietario3		-	-	-	-
Leasing		-	-	-	-

		2022			
IMN <sub>ante2018</sub>		Econord S.p.A.	0	0	GERENZANO
Cespiti proprietari diversi dal gestore - Proprietario1		-	-	-	-
Cespiti proprietari diversi dal gestore - Proprietario2		-	-	-	-
Cespiti proprietari diversi dal gestore - Proprietario3		-	-	-	-
Leasing		-	-	-	-

		2022			
IMN <sub>dai2018</sub>		Econord S.p.A.	0	0	GERENZANO
Cespiti proprietari diversi dal gestore - Proprietario1		-	-	-	-
Cespiti proprietari diversi dal gestore - Proprietario2		-	-	-	-
Cespiti proprietari diversi dal gestore - Proprietario3		-	-	-	-
Leasing		-	-	-	-

- Foglio di calcolo: CK - Costi d'uso del capitale

Costi d'uso del capitale		2023				2024				2025			
		Econord S.p.A.	0	0	GERENZANO	Econord S.p.A.	0	0	GERENZANO	Econord S.p.A.	0	0	GERENZANO
Ammortamento	AMM <sub>0</sub>	13.292	-	-	-	13.122	-	-	-	9.907	-	-	-
Accantonamenti	ACC <sub>0</sub>	593	-	-	12.789	593	-	-	12.789	593	-	-	12.789
- di cui costi di gestione post-operativa delle discariche		-	-	-	-	-	-	-	-	-	-	-	-
- di cui per crediti		593	-	-	12.789	593	-	-	12.789	593	-	-	12.789
- di cui per rischi e oneri previsti da normativa di settore e/o dal contratto di affidamento		-	-	-	-	-	-	-	-	-	-	-	-
- di cui per altri non in eccesso rispetto a norme tributarie		-	-	-	-	-	-	-	-	-	-	-	-
Remunerazione	R <sub>0</sub>	9.408	-	-	-	8.486	-	-	-	7.574	-	-	-
Remunerazione immobilizzazioni in corso	R <sub>inc,0</sub>	-	-	-	-	-	-	-	-	-	-	-	-
Costi d'uso del capitale proprietari diversi dal gestore (c. 13.11 MTR2)	CK <sub>prop,0</sub>	-	-	-	-	-	-	-	-	-	-	-	-
<b>Costi d'uso del capitale</b>	<b>CK<sub>0</sub></b>	<b>23.293</b>	<b>-</b>	<b>-</b>	<b>12.789</b>	<b>22.200</b>	<b>-</b>	<b>-</b>	<b>12.789</b>	<b>18.074</b>	<b>-</b>	<b>-</b>	<b>12.789</b>

- **Calcolo componenti CK - Cespiti del gestore**

		2023				2024				2025			
		Econord S.p.A.	0	0	GERENZANO	Econord S.p.A.	0	0	GERENZANO	Econord S.p.A.	0	0	GERENZANO
Immobilizzazioni nette	IMN <sub>a</sub>	60.318	-	-	-	47.026	-	-	-	33.904	-	-	-
	IMNante2018	10.737	-	-	-	5.973	-	-	-	1.379	-	-	-
	IMNda2018	49.581	-	-	-	41.053	-	-	-	32.524	-	-	-
	CCN <sub>a</sub>	81.150	-	-	90.793	81.150	-	-	90.793	81.150	-	-	90.793
Poste rettificative	PR <sub>a</sub>	-	-	-	-	-	-	-	-	-	-	-	-
<b>CAPITALE INVESTITO NETTO</b>		<b>CIN<sub>a</sub></b>	<b>141.468</b>	<b>-</b>	<b>-</b>	<b>128.176</b>	<b>-</b>	<b>-</b>	<b>-</b>	<b>115.054</b>	<b>-</b>	<b>-</b>	<b>-</b>

	2023				2024				2025			
	Econord S.p.A.	0	0	GERENZANO	Econord S.p.A.	0	0	GERENZANO	Econord S.p.A.	0	0	GERENZANO
Ricavi A1, 0-2	500.564	-	-	-	500.564	-	-	-	500.564	-	-	-
Costi B6,87	258.167	-	-	551.221	258.167	-	-	551.221	258.167	-	-	551.221
CCN	81.150	-	-	90.793	81.150	-	-	90.793	81.150	-	-	90.793

Wacc	6,3%
time lag investimenti realizzati post 2017	1,0%

- Calcolo CK proprietari diversi dal gestore

[illegible][illegible][illegible][illegible][illegible][illegible][illegible]

$$\sum T_n = \sum T_{nA} + \sum T_{nB}$$

Totale delle entrate tariffarie relative alle componenti di costo VARIABLE																								
	2022								2023								2024							
	Econord 1 p.a.	0	0	totale Gestori	GERENZIANO	Econord 1 p.a.	0	0	totale Gestori	GERENZIANO	Econord 1 p.a.	0	0	totale Gestori	GERENZIANO	Econord 1 p.a.	0	0	totale Gestori	GERENZIANO				
CSL <sub>1</sub>	43.476	-	-	43.476	-	43.476	-	-	43.476	-	43.476	-	-	43.476	-	43.476	-	-	43.476	-				
CSL <sub>2</sub>	-	-	-	-	212.310	-	-	-	-	329.589	-	-	-	-	329.589	-	-	-	-	329.589				
CSL <sub>3</sub>	187.913	-	-	187.913	-	187.156	-	-	187.156	-	187.156	-	-	187.156	-	187.156	-	-	187.156	-				
CSL <sub>4</sub>	222.319	-	-	222.319	26.845	222.097	-	-	222.097	33.995	222.097	-	-	222.097	33.995	222.097	-	-	222.097	33.995				
CO <sub>gas,infra</sub>	-	-	-	-	-	-	-	-	-	-	-	-	-	-	-	-	-	-	-	-				
CO <sub>acqua,infra</sub>	-	-	-	-	-	-	-	-	-	-	-	-	-	-	-	-	-	-	-	-				
CO <sub>energia,infra</sub>	-	-	-	-	-	-	-	-	-	-	-	-	-	-	-	-	-	-	-	-				
IC <sub>CSL</sub>	0,50	0,50	0,50	0,50	0,50	0,40	0,40	0,40	0,40	0,40	0,50	0,50	0,50	0,50	0,50	0,50	0,50	0,50	0,50	0,50				
AR <sub>CSL</sub>	51.778	-	-	51.778	-	51.726	-	-	51.726	-	51.726	-	-	51.726	-	51.726	-	-	51.726	-				
IC <sub>AR<sub>CSL</sub></sub>	25.889	-	-	25.889	-	31.036	-	-	31.036	-	25.863	-	-	25.863	-	25.863	-	-	25.863	-				
IC <sub>CSL<sub>1</sub></sub>	0,50	0,50	0,50	0,50	0,50	0,40	0,40	0,40	0,40	0,40	0,50	0,50	0,50	0,50	0,50	0,50	0,50	0,50	0,50	0,50				
IC <sub>CSL<sub>2</sub></sub>	0,10	0,10	0,10	0,10	0,10	0,10	0,10	0,10	0,10	0,10	0,10	0,10	0,10	0,10	0,10	0,10	0,10	0,10	0,10	0,10				
IC <sub>CSL<sub>3</sub></sub>	0,50	0,50	0,50	0,50	0,50	0,40	0,40	0,40	0,40	0,40	0,50	0,50	0,50	0,50	0,50	0,50	0,50	0,50	0,50	0,50				
AR <sub>IC<sub>CSL</sub></sub>	-	-	-	-	-	-	-	-	-	-	-	-	-	-	-	-	-	-	-	-				
IC <sub>AR<sub>CSL</sub></sub>	-	-	-	-	-	-	-	-	-	-	-	-	-	-	-	-	-	-	-	-				
IC <sub>CSL<sub>1</sub></sub>	-	-	-	-	-	-	-	-	-	-	-	-	-	-	-	-	-	-	-	-				
IC <sub>CSL<sub>2</sub></sub>	-	-	-	-	-	-	-	-	-	-	-	-	-	-	-	-	-	-	-	-				
IC <sub>CSL<sub>3</sub></sub>	-	-	-	-	-	-	-	-	-	-	-	-	-	-	-	-	-	-	-	-				
IC <sub>CSL<sub>4</sub></sub>	-	-	-	-	-	-	-	-	-	-	-	-	-	-	-	-	-	-	-	-				
IC <sub>CSL<sub>5</sub></sub>	-	-	-	-	-	-	-	-	-	-	-	-	-	-	-	-	-	-	-	-				
IC <sub>CSL<sub>6</sub></sub>	-	-	-	-	-	-	-	-	-	-	-	-	-	-	-	-	-	-	-	-				
IC <sub>CSL<sub>7</sub></sub>	-	-	-	-	-	-	-	-	-	-	-	-	-	-	-	-	-	-	-	-				
IC <sub>CSL<sub>8</sub></sub>	-	-	-	-	-	-	-	-	-	-	-	-	-	-	-	-	-	-	-	-				
IC <sub>CSL<sub>9</sub></sub>	-	-	-	-	-	-	-	-	-	-	-	-	-	-	-	-	-	-	-	-				
IC <sub>CSL<sub>10</sub></sub>	-	-	-	-	-	-	-	-	-	-	-	-	-	-	-	-	-	-	-	-				
IC <sub>CSL<sub>11</sub></sub>	-	-	-	-	-	-	-	-	-	-	-	-	-	-	-	-	-	-	-	-				
IC <sub>CSL<sub>12</sub></sub>	-	-	-	-	-	-	-	-	-	-	-	-	-	-	-	-	-	-	-	-				
IC <sub>CSL<sub>13</sub></sub>	-	-	-	-	-	-	-	-	-	-	-	-	-	-	-	-	-	-	-	-				
IC <sub>CSL<sub>14</sub></sub>	-	-	-	-	-	-	-	-	-	-	-	-	-	-	-	-	-	-	-	-				
IC <sub>CSL<sub>15</sub></sub>	-	-	-	-	-	-	-	-	-	-	-	-	-	-	-	-	-	-	-	-				
IC <sub>CSL<sub>16</sub></sub>	-	-	-	-	-	-	-	-	-	-	-	-	-	-	-	-	-	-	-	-				
IC <sub>CSL<sub>17</sub></sub>	-	-	-	-	-	-	-	-	-	-	-	-	-	-	-	-	-	-	-	-				
IC <sub>CSL<sub>18</sub></sub>	-	-	-	-	-	-	-	-	-	-	-	-	-	-	-	-	-	-	-	-				
IC <sub>CSL<sub>19</sub></sub>	-	-	-	-	-	-	-	-	-	-	-	-	-	-	-	-	-	-	-	-				
IC <sub>CSL<sub>20</sub></sub>	-	-	-	-	-	-	-	-	-	-	-	-	-	-	-	-	-	-	-	-				
IC <sub>CSL<sub>21</sub></sub>	-	-	-	-	-	-	-	-	-	-	-	-	-	-	-	-	-	-	-	-				
IC <sub>CSL<sub>22</sub></sub>	-	-	-	-	-	-	-	-	-	-	-	-	-	-	-	-	-	-	-	-				
IC <sub>CSL<sub>23</sub></sub>	-	-	-	-	-	-	-	-	-	-	-	-	-	-	-	-	-	-	-	-				
IC <sub>CSL<sub>24</sub></sub>	-	-	-	-	-	-	-	-	-	-	-	-	-	-	-	-	-	-	-	-				
IC <sub>CSL<sub>25</sub></sub>	-	-	-	-	-	-	-	-	-	-	-	-	-	-	-	-	-	-	-	-				
IC <sub>CSL<sub>26</sub></sub>	-	-	-	-	-	-	-	-	-	-	-	-	-	-	-	-	-	-	-	-				
IC <sub>CSL<sub>27</sub></sub>	-	-	-	-	-	-	-	-	-	-	-	-	-	-	-	-	-	-	-	-				
IC <sub>CSL<sub>28</sub></sub>	-	-	-	-	-	-	-	-	-	-	-	-	-	-	-	-	-	-	-	-				
IC <sub>CSL<sub>29</sub></sub>	-	-	-	-	-	-	-	-	-	-	-	-	-	-	-	-	-	-	-	-				
IC <sub>CSL<sub>30</sub></sub>	-	-	-	-	-	-	-	-	-	-	-	-	-	-	-	-	-	-	-	-				
IC <sub>CSL<sub>31</sub></sub>	-	-	-	-	-	-	-	-	-	-	-	-	-	-	-	-	-	-	-	-				
IC <sub>CSL<sub>32</sub></sub>	-	-	-	-	-	-	-	-	-	-	-	-	-	-	-	-	-	-	-	-				
IC <sub>CSL<sub>33</sub></sub>	-	-	-	-	-	-	-	-	-	-	-	-	-	-	-	-	-	-	-	-				
IC <sub>CSL<sub>34</sub></sub>	-	-	-	-	-	-	-	-	-	-	-	-	-	-	-	-	-	-	-	-				
IC <sub>CSL<sub>35</sub></sub>	-	-	-	-	-	-	-	-	-	-	-	-	-	-	-	-	-	-	-	-				
IC <sub>CSL<sub>36</sub></sub>	-	-	-	-	-	-	-	-	-	-	-	-	-	-	-	-	-	-	-	-				
IC <sub>CSL<sub>37</sub></sub>	-	-	-	-	-	-	-	-	-	-	-	-	-	-	-	-	-	-	-	-				
IC <sub>CSL<sub>38</sub></sub>	-	-	-	-	-	-	-	-	-	-	-	-	-	-	-	-	-	-	-	-				
IC <sub>CSL<sub>39</sub></sub>	-	-	-	-	-	-	-	-	-	-	-	-	-	-	-	-	-	-	-	-				
IC <sub>CSL<sub>40</sub></sub>	-	-	-	-	-	-	-	-	-	-	-	-	-	-	-	-	-	-	-	-				
IC <sub>CSL<sub>41</sub></sub>	-	-	-	-	-	-	-	-	-	-	-	-	-	-	-	-	-	-	-	-				
IC <sub>CSL<sub>42</sub></sub>	-	-	-	-	-	-	-	-	-	-	-	-	-	-	-	-	-	-	-	-				
IC <sub>CSL<sub>43</sub></sub>	-	-	-	-	-	-	-	-	-	-	-	-	-	-	-	-	-	-	-	-				
IC <sub>CSL<sub>44</sub></sub>	-	-	-	-	-	-	-	-	-	-	-	-	-	-	-	-	-	-	-	-				
IC <sub>CSL<sub>45</sub></sub>	-	-	-	-	-	-	-	-	-	-	-	-	-	-	-	-	-	-	-	-				
IC <sub>CSL<sub>46</sub></sub>	-	-	-	-	-	-	-	-	-	-	-	-	-	-	-	-	-	-	-	-				
IC <sub>CSL<sub>47</sub></sub>	-	-	-	-	-	-	-	-	-	-	-	-	-	-	-	-	-	-	-	-				
IC <sub>CSL<sub>48</sub></sub>	-	-	-	-	-	-	-	-	-	-	-	-	-	-	-	-	-	-	-	-				
IC <sub>CSL<sub>49</sub></sub>	-	-	-	-	-	-	-	-	-	-	-	-	-	-	-	-	-	-	-	-				
IC <sub>CSL<sub>50</sub></sub>	-	-	-	-	-	-	-	-	-	-	-	-	-	-	-	-	-	-	-	-				
IC <sub>CSL<sub>51</sub></sub>	-	-	-	-	-	-	-	-	-	-	-	-	-	-	-	-	-	-	-	-				
IC <sub>CSL<sub>52</sub></sub>	-	-	-	-	-	-	-	-	-	-	-	-	-	-	-	-	-	-	-	-				
IC <sub>CSL<sub>53</sub></sub>	-	-	-	-	-	-	-	-	-	-	-	-	-	-	-	-	-	-	-	-				
IC <sub>CSL<sub>54</sub></sub>	-	-	-	-	-	-	-	-	-	-	-	-	-	-	-	-	-	-	-	-				
IC <sub>CSL<sub>55</sub></sub>	-	-	-	-	-	-	-	-	-	-	-	-	-	-	-	-	-	-	-	-				
IC <sub>CSL<sub>56</sub></sub>	-	-	-	-	-	-	-	-	-	-	-	-	-	-	-	-	-	-	-	-				
IC <sub>CSL<sub>57</sub></sub>	-	-	-	-	-	-	-	-	-	-	-	-	-	-	-	-	-	-	-	-				
IC <sub>CSL<sub>58</sub></sub>	-	-	-	-	-	-	-	-	-	-	-	-	-	-	-	-	-	-	-	-				
IC <sub>CSL<sub>59</sub></sub>	-	-	-	-	-	-	-	-	-	-	-	-	-	-	-	-	-	-	-	-				
IC <sub>CSL<sub>60</sub></sub>	-	-	-	-	-	-	-	-	-	-	-	-	-	-	-	-	-	-	-	-				
IC <sub>CSL<sub>61</sub></sub>	-	-	-	-	-	-	-	-	-	-	-	-	-	-	-	-	-	-	-	-				
IC <sub>CSL<sub>62</sub></sub>	-	-	-	-	-	-	-	-	-	-	-	-	-	-	-	-	-	-	-	-				
IC <sub>CSL<sub>63</sub></sub>	-	-	-	-	-	-	-	-	-	-	-	-	-	-	-	-	-	-	-	-				
IC <sub>CSL<sub>64</sub></sub>	-	-	-	-	-	-	-	-	-	-	-	-	-	-	-	-	-	-	-	-				
IC <sub>CSL<sub>65</sub></sub>	-	-	-	-	-	-	-	-	-	-	-	-	-	-	-	-	-	-	-	-				
IC <sub>CSL<sub>66</sub></sub>	-	-	-	-	-	-	-	-	-	-	-	-	-	-	-	-	-	-	-	-				
IC <sub>CSL<sub>67</sub></sub>	-	-	-	-	-	-	-	-	-	-	-	-	-	-	-	-	-	-	-	-				
IC <sub>CSL<sub>68</sub></sub>	-	-	-	-	-	-	-	-	-	-	-	-	-	-	-	-	-	-	-	-				
IC <sub>CSL<sub>69</sub></sub>	-	-	-	-	-	-	-	-	-	-	-	-	-	-	-	-	-	-	-	-				
IC <sub>CSL<sub>70</sub></sub>	-	-	-	-	-	-	-	-	-	-	-	-	-	-	-	-	-	-	-	-				
IC <sub>CSL<sub>71</sub></sub>	-	-	-	-	-	-	-	-	-	-	-	-	-	-	-	-	-	-	-	-				
IC <sub>CSL<sub>72</sub></sub>	-	-	-	-	-	-	-	-	-	-	-	-	-	-	-	-	-	-	-	-				
IC <sub>CSL<sub>73</sub></sub>	-	-	-	-	-	-	-	-	-	-	-	-	-	-	-	-	-	-	-	-				
IC <sub>CSL<sub>74</sub></sub>	-	-	-	-	-	-	-	-	-	-	-	-	-	-	-	-	-	-	-	-				
IC <sub>CSL<sub>75</sub></sub>	-	-	-	-</																				

$$\sum T_n = \sum T^V_n + \sum T^F_n$$

Totale delle entrate tariffarie relative alle componenti di costo VARIABLE																				
	2022					2023					2024					2025				
	Econord S.p.A.	0	0	totale Gestori	GERENZIANO	Econord S.p.A.	0	0	totale Gestori	GERENZIANO	Econord S.p.A.	0	0	totale Gestori	GERENZIANO	Econord S.p.A.	0	0	totale Gestori	GERENZIANO
CR <sub>0</sub>	43.676	-	-	43.676	-	43.633	-	-	43.633	-	43.633	-	-	43.633	-	43.633	-	-	43.633	-
CIS <sub>0</sub>	-	-	-	-	212.310	-	-	-	-	329.589	-	-	-	-	329.589	-	-	-	-	329.589
CIR <sub>0</sub>	157.313	-	-	157.313	-	157.156	-	-	157.156	-	157.156	-	-	157.156	-	157.156	-	-	157.156	-
CRD <sub>0</sub>	222.319	-	-	222.319	26.845	222.097	-	-	222.097	33.995	222.097	-	-	222.097	33.995	222.097	-	-	222.097	33.995
CO <sub>esp,116,TV,0</sub>	-	-	-	-	-	-	-	-	-	-	-	-	-	-	-	-	-	-	-	-
CO <sub>esp,TV,0</sub>	-	-	-	-	-	-	-	-	-	-	-	-	-	-	-	-	-	-	-	-
CO <sub>esp,TV,0</sub>	-	-	-	-	-	-	-	-	-	-	-	-	-	-	-	-	-	-	-	-
b <sub>(AR<sub>0</sub>)</sub>	AR <sub>0</sub>	0,50	0,50	0,50	0,50	0,60	0,60	0,60	0,60	0,60	0,50	0,50	0,50	0,50	0,50	0,50	0,50	0,50	0,50	0,50
		51.778	-	-	51.778	-	-	-	51.726	-	51.726	-	-	51.726	-	51.726	-	-	51.726	-
		25.889	-	-	25.889	-	-	-	31.036	-	25.863	-	-	25.863	-	25.863	-	-	25.863	-
b <sub>(AR<sub>0</sub>)</sub>	b <sub>(AR<sub>0</sub>)</sub>	0,50	0,50	0,50	0,50	0,60	0,60	0,60	0,60	0,60	0,50	0,50	0,50	0,50	0,50	0,50	0,50	0,50	0,50	0,50
ω <sub>0</sub>	ω <sub>0</sub>	0,10	0,10	0,10	0,10	0,10	0,10	0,10	0,10	0,10	0,10	0,10	0,10	0,10	0,10	0,10	0,10	0,10	0,10	0,10
b <sub>(1+αα)</sub>	b <sub>(1+αα)</sub>	0,55	0,55	0,55	0,55	0,66	0,66	0,66	0,66	0,66	0,55	0,55	0,55	0,55	0,55	0,55	0,55	0,55	0,55	0,55
AR <sub>0,0</sub>	AR <sub>0,0</sub>	-	-	-	-	-	-	-	-	-	-	-	-	-	-	-	-	-	-	-
Quota residua relativa a RCHD <sub>0,0</sub>	-	-	-	-	-	-	-	-	-	-	-	-	-	-	-	-	-	-	-	-
Quota residua relativa alle componenti RCU <sub>TV</sub>	-	-	-	-	-	-	-	-	-	-	-	-	-	-	-	-	-	-	-	-
Quota del recupero delle componenti residue ai conguaglio relative ai costi variabili riferite agli anni 2018 e 2019, nonché degli effetti di eventuali rettifiche stabilite dall'Autorità	-	-	-	-	-	-	-	-	-	-	-	-	-	-	-	-	-	-	-	-
Scostamento CO <sub>esp,TV</sub>	-	-	-	-	-	-	-	-	-	-	-	-	-	-	-	-	-	-	-	-
Scostamento CO <sub>V,esp,TV</sub>	-	-	-	-	-	-	-	-	-	-	-	-	-	-	-	-	-	-	-	-
Recupero CO <sub>esp,TV</sub>	-	-	-	-	-	-	-	-	-	-	-	-	-	-	-	-	-	-	-	-
Recupero (solo se a vantaggio degli utenti) dell'eventuale scostamento tra la componente CO <sub>esp,TV</sub>	-	-	-	-	-	-	-	-	-	-	-	-	-	-	-	-	-	-	-	-
Recupero dell'eventuale scostamento tra la componente CO <sub>esp,116,TV</sub>	-	-	-	-	-	-	-	-	-	-	-	-	-	-	-	-	-	-	-	-
Recupero della differenza tra i costi riconosciuti nell'anno (a-2) conseguente all'applicazione delle tariffe di accesso agli impianti calcolate sulla base dei criteri fissati dall'Autorità e quanto ricompreso tra le entrate tariffarie riferite alla medesima annualità (a-2)	-	-	-	-	-	-	-	-	-	-	-	-	-	-	-	-	-	-	-	-
Recupero dello scostamento tra le entrate tariffarie variabili e quanto fatturato per la parte variabile con riferimento alla medesima annualità (a-2)	-	-	-	-	-	-	-	-	-	-	-	-	-	-	-	-	-	-	-	-
RC <sub>cost,TV,0</sub>	-	-	-	-	-	-	-	-	-	-	-	-	-	-	-	-	-	-	-	-
IVA indebitabile - PARTE VARIABLE	-	-	-	-	89.299	-	-	-	-	122.362	-	-	-	-	122.362	-	-	-	-	122.362
Recupero della [1Ta-2]Tmax) di cui al comma 4.5 del MTR-2 - PARTE VARIABLE	-	-	-	-	-	-	-	-	-	-	-	-	-	-	-	-	-	-	-	-
Iva dopo le detrazioni di cui al. Art. 4.6 Del. 363/2021/R/Rif	397.420	-	-	397.420	328.454	391.850	-	-	391.850	485.945	397.023	-	-	397.023	485.945	397.023	-	-	397.023	485.945

Totale delle entrate tariffarie relative alle componenti di costo FISSO																				
	2022					2023					2024					2025				
	Econord S.p.A.	0	0	totale Gestori	GERENZIANO	Econord S.p.A.	0	0	totale Gestori	GERENZIANO	Econord S.p.A.	0	0	totale Gestori	GERENZIANO	Econord S.p.A.	0	0	totale Gestori	GERENZIANO
CSL <sub>0</sub>	23.340	-	-	23.340	60.476	23.316	-	-	23.316	92.775	23.316	-	-	23.316	92.775	23.316	-	-	23.316	92.775
CARC <sub>0</sub>	562	-	-	562	70.811	561	-	-	561	70.905	561	-	-	561	70.905	561	-	-	561	70.905
CGG <sub>0</sub>	50.581	-	-	50.581	51.329	50.531	-	-	50.531	62.647	50.531	-	-	50.531	62.647	50.531	-	-	50.531	62.647
CDD <sub>0</sub>	-	-	-	-	-	-	-	-	-	-	-	-	-	-	-	-	-	-	-	-
CCO <sub>0,0</sub>	-	-	-	-	-	-	-	-	-	-	-	-	-	-	-	-	-	-	-	-
CC <sub>0</sub>	51.143	-	-	51.143	122.140	51.092	-	-	51.092	133.552	51.092	-	-	51.092	133.552	51.092	-	-	51.092	133.552
Amml <sub>0</sub>	13.406	-	-	13.406	-	13.292	-	-	13.292	-	13.122	-	-	13.122	-	9.907	-	-	9.907	-
Acc <sub>0</sub>	593	-	-	593	199.670	593	-	-	593	12.789	593	-	-	593	12.789	593	-	-	593	12.789
- di cui costi di gestione post-operativa delle discariche	-	-	-	-	-	-	-	-	-	-	-	-	-	-	-	-	-	-	-	-
- di cui per crediti	593	-	-	593	199.670	593	-	-	593	12.789	593	-	-	593	12.789	593	-	-	593	12.789
- di cui per rischi e oneri previsti da normativa di settore e/o dal contratto di affidamento	-	-	-	-	-	-	-	-	-	-	-	-	-	-	-	-	-	-	-	-
- di cui per atti non in eccesso rispetto a norme tributarie	-	-	-	-	-	-	-	-	-	-	-	-	-	-	-	-	-	-	-	-
R <sub>0</sub>	10.343	-	-	10.343	-	9.408	-	-	9.408	-	8.486	-	-	8.486	-	7.574	-	-	7.574	-
R <sub>0,0</sub>	-	-	-	-	-	-	-	-	-	-	-	-	-	-	-	-	-	-	-	-
CR <sub>0,0,0</sub>	-	-	-	-	-	-	-	-	-	-	-	-	-	-	-	-	-	-	-	-
CO <sub>0</sub>	24.342	-	-	24.342	199.670	23.293	-	-	23.293	12.789	22.200	-	-	22.200	12.789	18.074	-	-	18.074	12.789
CO <sub>esp,116,R,0</sub>	-	-	-	-	-	-	-	-	-	-	-	-	-	-	-	-	-	-	-	-
CO <sub>esp,R,0</sub>	-	-	-	-	-	-	-	-	-	-	-	-	-	-	-	-	-	-	-	-
CO <sub>esp,R,0</sub>	-	-	-	-	-	-	-	-	-	-	-	-	-	-	-	-	-	-	-	-
Quota residua relativa alle componenti RCU <sub>0</sub>	-	-	-	-	-	-	-	-	-	-	-	-	-	-	-	-	-	-	-	-
Quota del recupero delle componenti residue a conguaglio relative ai costi fissi riferite agli anni 2018 e 2019, nonché degli effetti di eventuali rettifiche stabilite dall'Autorità	-	-	-	-	-	-	-	-	-	-	-	-	-	-	-	-	-	-	-	-
Scostamento CO <sub>V,esp,R</sub>	-	-	-	-	-	-	-	-	-	-	-	-	-	-	-	-	-	-	-	-
Recupero CO <sub>esp,R</sub>	-	-	-	-	-	-	-	-	-	-	-	-	-	-	-	-	-	-	-	-
Recupero (solo se a vantaggio degli utenti) dell'eventuale scostamento tra la componente CO <sub>esp,R</sub>	-	-	-	-	-	-	-	-	-	-	-	-	-	-	-	-	-	-	-	-
Recupero dell'eventuale scostamento tra la componente CO <sub>esp,116,R</sub>	-	-	-	-	-	-	-	-	-	-	-	-	-	-	-	-	-	-	-	-
Recupero dello scostamento tra le entrate tariffarie fisse approvate per l'anno (a-2), qualora non coperte da ulteriori risorse disponibili, e quanto fatturato, per la parte fissa, con riferimento alla medesima annualità	-	-	-	-	-	-	-	-	-	-	-	-	-	-	-	-	-	-	-	-
RC <sub>cost,R,0</sub>	-	-	-	-	-	-	-	-	-	-	-	-	-	-	-	-	-	-	-	-
IVA Indetribuibile - PARTE FISSA	-	-	-	-	39.632	-	-	-	-	48.979	-	-	-	-	48.979	-	-	-	-	48.979
Recupero della [1Ta-2]Tmax) di cui al comma 4.5 del MTR-2 - PARTE FISSA	-	-	-	-	-	-	-	-	-	-	-	-	-	-	-	-	-	-	-	-
Itra dopo le detrazioni di cui al. Art. 4.6 Del. 363/2021/R/Rif	98.825	-	-	98.825	421.918	97.701	-	-	97.701	288.095	96.608	-	-	96.608	288.095	92.482	-	-	92.482	288.095

	2022					2023					2024					2025				
	Econord S.p.A.	0	0	totale Gestori	GERENZIANO	Econord S.p.A.	0	0	totale Gestori	GERENZIANO	Econord S.p.A.	0	0	totale Gestori	GERENZIANO	Econord S.p.A.	0	0	totale Gestori	GERENZIANO
T <sub>0</sub> TV <sub>0</sub> +T <sub>0</sub> R <sub>0</sub> dopo le detrazioni di cui al. Art. 4.6 Del. 363/2021/R/Rif	496.245	-	-	496.245	750.371	489.552	-	-	489.552	774.040	493.631	-	-	493.631	774.040	489.505	-	-	489.505	774.040
					1.246.616					1.263.591					1.267.671					1.263.544

$$\frac{T^V_n}{T^V_{n-1}} \leq 1+\eta_n$$

	2022	2023	2024	2025
T <sub>0</sub> R <sub>0</sub>	1,70%	1,70%	1,70%	1,70%
X <sub>0</sub>	0,10%	0,10%	0,10%	0,10%
Q <sub>0</sub>	0,00%	0,00%	0,00%	0,00%
P <sub>0</sub>	0,00%	0,00%	0,00%	0,00%
C <sub>0</sub>	0,00%	0,00%	0,00%	0,00%
R <sub>0</sub>	1,60%	1,60%	1,60%	1,60%

	2022	2023	2024	2025
T <sub>0</sub>	1.246.616	1.263.591	1.267.671	1.263.544
T <sub>0</sub> R <sub>0</sub>	806.640	725.874	877.795	882.948
T <sub>0</sub> R <sub>0</sub>	422.640	520.743	385.796	384.703
T <sub>0</sub> R <sub>0</sub>	1.229.280	1.246.616	1.263.591	1.267.671
T <sub>0</sub> / T <sub>0</sub>	1,014	1,014	1,003	0,997
SUPERAMENTO DEL LIMITE?	NO	NO	NO	NO

	2022					2023					2024					2025				
	Econord S.p.A.	0	0	totale Gestori	GERENZIANO	Econord S.p.A.	0	0	totale Gestori	GERENZIANO	Econord S.p.A.	0	0	totale Gestori	GERENZIANO	Econord S.p.A.	0	0	totale Gestori	GERENZIANO
$T_{0a}$ dopo distribuzione della $(\sum T_0 - \sum T_{max})$	397.420	-	-	397.420	328.454	391.850	-	-	391.850	485.945	397.023	-	-	397.023	485.945	397.023	-	-	397.023	485.945
$T_{0a}R_{0a}$ dopo distribuzione della $(\sum T_0 - \sum T_{max})$	98.825	-	-	98.825	421.918	97.701	-	-	97.701	288.095	96.608	-	-	96.608	288.095	92.482	-	-	92.482	288.095
$T_{0a}R_{0a} + T_{0a}$ dopo distribuzione della $(\sum T_0 - \sum T_{max})$	496.245	-	-	496.245	750.371	489.552	-	-	489.552	774.040	493.631	-	-	493.631	774.040	489.505	-	-	489.505	774.040



	2021	2022	2023	2024
Inflazione	0,10%	0,20%	0,00%	0,00%
	2022	2023	2024	2025
IPD <sub>0</sub>	1,70%	1,70%	1,70%	1,70%

TABELLA VITE UTILI REGOLATORIE

ID IMM	Categoria Immobilizzazione	ID CESPTI	ID Imm_cespti	Categorie di cespti specifici	Vita Utile Regolatorie MTR-2
1	Raccolta e trasporto, Spazzamento e lavaggio	1	1.1	Compattatori, Spazzatrici e Autocarri attrezzati	8
1	Raccolta e trasporto, Spazzamento e lavaggio	2	1.2	Cassonetti, Campane e Cassoni	8
1	Raccolta e trasporto, Spazzamento e lavaggio	3	1.3	Altre attrezzature (bidoni, aspirapoglie, ecc.)	5
1	Raccolta e trasporto, Spazzamento e lavaggio	4	1.4	Impianti di pretrattamento	12
1	Raccolta e trasporto, Spazzamento e lavaggio	5	1.5	Altri impianti	10
2	Trattamento Meccanico Biologico	6	2.6	Unità trattamento meccanico (separatori, compattatori, ...)	15
2	Trattamento Meccanico Biologico	7	2.7	Unità trattamento biologico (bioreattori, stabilizzatori, ...)	20
2	Trattamento Meccanico Biologico	8	2.8	Impianti raccolta e trattamento biogas	25
2	Trattamento Meccanico Biologico	9	2.9	Altri impianti (pesatura, riduzione odori, lavaggio, aspirazione esalazioni, ...)	15
3	Discariche	4	3.4	Impianti di pretrattamento	
3	Discariche	11	3.11	Opere di impermeabilizzazione del fondo e delle pareti e di difesa	
3	Discariche	12	3.12	Impianti di raccolta e trattamento percolato	
3	Discariche	8	3.8	Impianti raccolta e trattamento biogas	
3	Discariche	14	3.14	Pozzi monitoraggio falda	
3	Discariche	15	3.15	Impianti di cogenerazione	20
3	Discariche	16	3.16	Macchine operatrici (pale meccaniche, compattatori, ecc.)	15
3	Discariche	9	3.9	Altri impianti (pesatura, riduzione odori, lavaggio, aspirazione esalazioni, ...)	15
4	Inceneritori	4	4.4	Impianti di pretrattamento	12
4	Inceneritori	19	4.19	Unità di incenerimento a griglia mobile (combustore, caldaia, ...)	25
4	Inceneritori	20	4.20	Unità di incenerimento a letto fluido (combustore, caldaia, trattamento, ...)	15
4	Inceneritori	21	4.21	Turbina/alimentatore	25
4	Inceneritori	22	4.22	Altri impianti (pesatura, riduzione odori, misura, ecc.)	15
5	Compostaggio, Digestione Anaerobica e Misti	23	5.23	Unità di pretrattamento	12
5	Compostaggio, Digestione Anaerobica e Misti	24	5.24	Unità di compostaggio	20
5	Compostaggio, Digestione Anaerobica e Misti	25	5.25	Unità digestione anaerobica	20
5	Compostaggio, Digestione Anaerobica e Misti	26	5.26	Impianto di raccolta e trattamento biogas	25
5	Compostaggio, Digestione Anaerobica e Misti	27	5.27	Impianto di raccolta e trattamento percolato	25
5	Compostaggio, Digestione Anaerobica e Misti	28	5.28	Altri impianti (pesatura, riduzione odori, misura ecc.)	15
6	Cespti comuni	29	6.29	Terreni	-
6	Cespti comuni	30	6.30	Fabbricati	40
6	Cespti comuni	31	6.31	Sistemi informativi	5
6	Cespti comuni	32	6.32	Immobilizzazioni immateriali	7
6	Cespti comuni	33	6.33	Altre immobilizzazioni materiali	7
6	Cespti comuni	34	6.34	Telecontrollo	8
6	Cespti comuni	35	6.35	Automezzi e Autoveicoli	5

regata alla capacità residua e alle migliori stime disponibili in ordine all'acquirento della discarica come definita dall'UIC, con procedura partecipata dal gestore

	Categoria Immobilizzazione
1	Raccolta e trasporto, Spazzamento e lavaggio
2	Trattamento Meccanico Biologico
3	Discariche
4	Inceneritori
5	Compostaggio, Digestione Anaerobica e Misti
6	Cespti comuni

TABELLA DEFLATORI

Deflatore Investimenti	0,4%	0,7%	0,5%	0,4%	0,0%	0,0%	0,0%	
ANNO	Deflatore per anno 2018	Deflatore per anno 2019	Deflatore per anno 2020	Deflatore per anno 2021	Deflatore per anno 2022	Deflatore per anno 2023	Deflatore per anno 2024	Deflatore per anno 2025
1977	7,257	7,286	7,337	7,373	7,403	7,403	7,403	7,403
1978	6,408	6,434	6,479	6,511	6,537	6,537	6,537	6,537
1979	5,572	5,594	5,633	5,662	5,684	5,684	5,684	5,684
1980	4,497	4,515	4,547	4,569	4,588	4,588	4,588	4,588
1981	3,678	3,693	3,719	3,737	3,752	3,752	3,752	3,752
1982	3,196	3,209	3,232	3,248	3,261	3,261	3,261	3,261
1983	2,865	2,877	2,897	2,911	2,923	2,923	2,923	2,923
1984	2,624	2,635	2,653	2,667	2,677	2,677	2,677	2,677
1985	2,407	2,417	2,434	2,446	2,455	2,455	2,455	2,455
1986	2,318	2,327	2,343	2,355	2,364	2,364	2,364	2,364
1987	2,221	2,230	2,246	2,257	2,266	2,266	2,266	2,266
1988	2,104	2,113	2,127	2,138	2,147	2,147	2,147	2,147
1989	1,996	2,003	2,018	2,028	2,036	2,036	2,036	2,036
1990	1,872	1,879	1,892	1,902	1,909	1,909	1,909	1,909
1991	1,769	1,776	1,788	1,797	1,805	1,805	1,805	1,805
1992	1,701	1,708	1,720	1,728	1,735	1,735	1,735	1,735
1993	1,638	1,644	1,656	1,664	1,671	1,671	1,671	1,671
1994	1,584	1,590	1,601	1,609	1,616	1,616	1,616	1,616
1995	1,523	1,529	1,540	1,548	1,554	1,554	1,554	1,554
1996	1,480	1,486	1,497	1,504	1,510	1,510	1,510	1,510
1997	1,441	1,447	1,457	1,464	1,470	1,470	1,470	1,470
1998	1,414	1,420	1,430	1,437	1,443	1,443	1,443	1,443
1999	1,398	1,404	1,413	1,421	1,426	1,426	1,426	1,426
2000	1,358	1,364	1,373	1,380	1,386	1,386	1,386	1,386
2001	1,331	1,336	1,346	1,352	1,358	1,358	1,358	1,358
2002	1,293	1,299	1,308	1,314	1,319	1,319	1,319	1,319
2003	1,273	1,278	1,287	1,294	1,299	1,299	1,299	1,299
2004	1,240	1,245	1,253	1,260	1,265	1,265	1,265	1,265
2005	1,204	1,209	1,217	1,223	1,228	1,228	1,228	1,228
2006	1,171	1,176	1,184	1,190	1,195	1,195	1,195	1,195
2007	1,139	1,144	1,152	1,157	1,162	1,162	1,162	1,162
2008	1,103	1,108	1,116	1,121	1,126	1,126	1,126	1,126
2009	1,095	1,100	1,107	1,113	1,117	1,117	1,117	1,117
2010	1,095	1,100	1,107	1,113	1,117	1,117	1,117	1,117
2011	1,079	1,083	1,091	1,096	1,101	1,101	1,101	1,101
2012	1,043	1,048	1,055	1,060	1,064	1,064	1,064	1,064
2013	1,016	1,020	1,027	1,032	1,037	1,037	1,037	1,037
2014	1,004	1,008	1,015	1,020	1,024	1,024	1,024	1,024
2015	1,005	1,009	1,016	1,021	1,025	1,025	1,025	1,025
2016	1,001	1,005	1,012	1,017	1,021	1,021	1,021	1,021
2017	0,998	1,002	1,009	1,014	1,018	1,018	1,018	1,018
2018	1,000	1,004	1,011	1,016	1,020	1,020	1,020	1,020
2019		1,000	1,007	1,012	1,016	1,016	1,016	1,016
2020			1,000	1,005	1,009	1,009	1,009	1,009
2021				1,000	1,004	1,004	1,004	1,004
2022					1,000	1,000	1,000	1,000
2023						1	1,000	1,000
2024							1	1,000
2025								1

Proprietà cespti
Cespti gestore
Cespti proprietari diversi dal gestore - Proprietario1
Cespti proprietari diversi dal gestore - Proprietario2
Cespti proprietari diversi dal gestore - Proprietario3
Leasing

Variazioni vita utile regolatoria
vita utile INFERIORE alla vita utile regolatoria - c. 15.5
vita utile SUPERIORE alla vita utile regolatoria - c. 15.6
vita utile regolatoria