


SERVIZIO

## WEB ANALYTICS

---

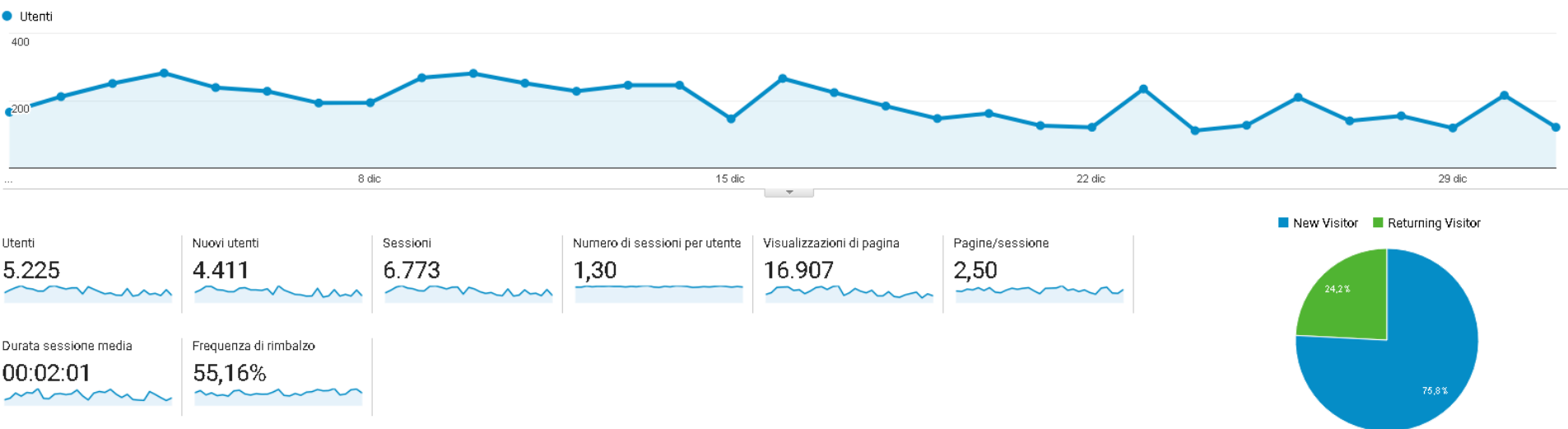
Saronno Servizi Spa

1. Panoramica Visitatori
2. Servizio Newsletter
3. Panoramica Mobile
4. Panoramica Localizzazione Utenti
5. Contenuti di Maggior Interesse
6. Key Words 
7. Contatti



## 01. PANORAMICA VISITATORI

Questo rapporto fornisce una rapida **panoramica di tutte le principali variabili relative ai visitatori del tuo sito.**



### SPIEGAZIONE DEGLI INDICATORI

- A) Sessioni: indica il numero di viste al tuo sito. Comprende anche i visitatori che ritornano più volte nel sito.
- B) Utenti: indica il numero di visitatori che hanno visualizzato il sito
- C) Visualizzazioni di pagina: indica il numero totale di pagine visualizzate comprende singole pagine visualizzate più volte.
- D) Pagine/Sessione: indica il numero medio di pagine visualizzate durante una visita al tuo sito. Comprende singole pagine visualizzate più volte.
- E) Durata sessione media: indica la durata media di una vista al tuo sito
- F) Frequenza di rimbalzo: indica la percentuale di visite di una sola pagina, ossia visite in cui la persona esce dal sito della stessa pagina in cui entrata.
- G) % nuove sessioni: indica la percentuale di visite che sono prime visite ( di persone che non avevano mai visitato il tuo sito prima di allora).


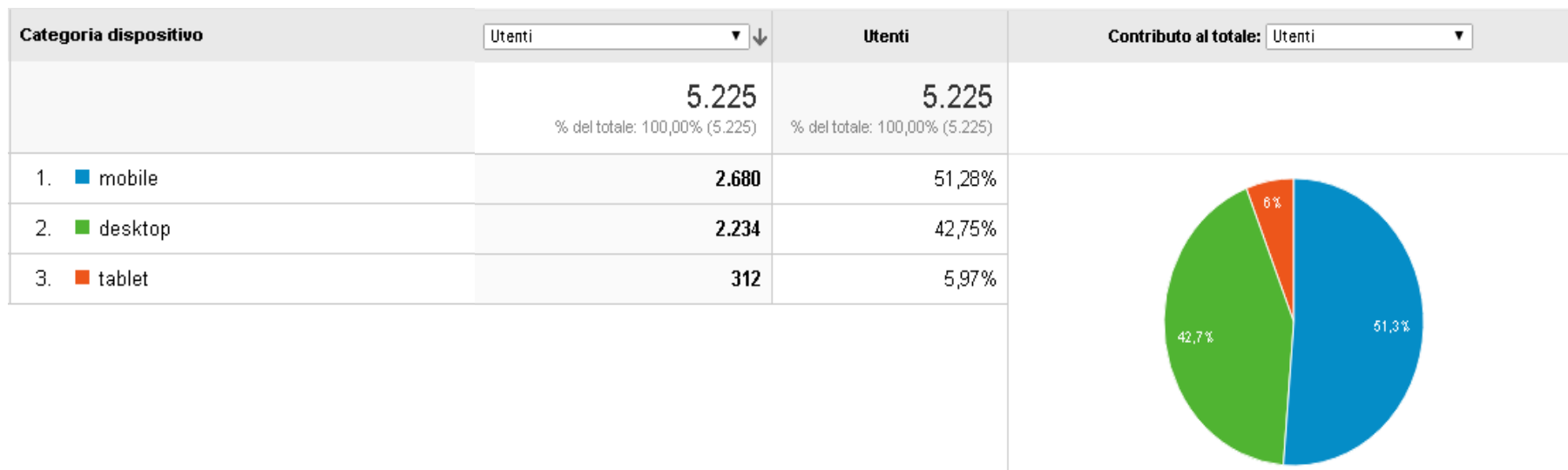
## 02. SERVIZIO NEWSLETTER

Questo rapporto mostra dati relativi all'invio della newsletter.

Nome campagna	Destinatari	Lettori	Cliccatori	Disiscritti	Data di invio
Pubblicazione analisi acque del mese di Dicembre	74	23 31,51%	7 9,59%	0 0%	28 Dic 2018, 10:00
Pubblicazione analisi acque del mese di Novembre	75	17 22,97%	2 2,70%	0 0%	28 Dic 2018, 09:42
SCADENZE IMU – TASI – TARI ANNO 2018 – Saronno	1.116	563 50,54%	31 2,78%	0 0%	13 Dic 2018, 14:42
SCADENZE IMU – TASI ANNO 2018 – ORIGGIO	1.101	448 40,80%	7 0,64%	0 0%	13 Dic 2018, 14:41
SCADENZE IMU – TASI – TARI ANNO 2018 – Solbiate...	1.100	403 36,70%	2 0,18%	0 0%	13 Dic 2018, 14:40
CHIUSURA UFFICI PER FESTIVITA' NATALIZIE ANNO...	1.126	463 41,19%	15 1,33%	0 0%	11 Dic 2018, 17:49
SCADENZA DI PAGAMENTO – LAMPADE VOTIVE	1.116	569 51,03%	17 1,52%	0 0%	10 Dic 2018, 15:53
Emissione bollette acqua per il Comune di...	1.116	478 42,95%	29 2,61%	2 0,18%	04 Dic 2018, 18:11

### 03. PANORAMICA MOBILE

Questo rapporto fornisce un dettaglio dei visitatori in base al loro utilizzo o meno dei dispositivi mobili per la visita del siti web.



## 04. PANORAMICA LOCALIZZAZIONE UTENTI











Questo rapporto fornisce delle specifiche relative alla localizzazione degli utenti che visitano il tuo sito (primi 10 paesi).

Città ?	Acquisizione		
	Utenti ? ↓	Nuovi utenti ?	Sessioni ?
	<b>5.068</b> % del totale: 97,00% (5.225)	<b>4.265</b> % del totale: 96,69% (4.411)	<b>6.602</b> % del totale: 97,48% (6.773)
1. <a href="#">Milan</a>	<b>2.437</b> (45,53%)	<b>1.976</b> (46,33%)	<b>3.010</b> (45,59%)
2. <a href="#">Monza</a>	<b>279</b> (5,21%)	<b>215</b> (5,04%)	<b>323</b> (4,89%)
3. <a href="#">Rome</a>	<b>225</b> (4,20%)	<b>175</b> (4,10%)	<b>248</b> (3,76%)
4. <a href="#">Cinisello Balsamo</a>	<b>172</b> (3,21%)	<b>131</b> (3,07%)	<b>213</b> (3,23%)
5. <a href="#">Busto Arsizio</a>	<b>109</b> (2,04%)	<b>86</b> (2,02%)	<b>140</b> (2,12%)
6. <a href="#">(not set)</a>	<b>105</b> (1,96%)	<b>88</b> (2,06%)	<b>113</b> (1,71%)
7. <a href="#">Seregno</a>	<b>90</b> (1,68%)	<b>71</b> (1,66%)	<b>104</b> (1,58%)
8. <a href="#">Saronno</a>	<b>87</b> (1,63%)	<b>65</b> (1,52%)	<b>110</b> (1,67%)
9. <a href="#">Turin</a>	<b>81</b> (1,51%)	<b>64</b> (1,50%)	<b>85</b> (1,29%)
10. <a href="#">Como</a>	<b>80</b> (1,49%)	<b>71</b> (1,66%)	<b>90</b> (1,36%)

Non viene raggiunto il 100% in quanto, come specificato nel descrittivo della slide, vengono indicate solo le prime 10 località; gli altri paesi hanno un valore marginale.

## 05. CONTENUTI DI MAGGIOR INTERESSE

Questo rapporto fornisce una rapida panoramica  
**Sulle pagine che generano maggior traffico.**

Pagina <sup>?</sup>	Visualizzazioni di pagina <sup>?</sup> ↓	Visualizzazioni di pagina uniche <sup>?</sup>	Tempo medio sulla pagina <sup>?</sup>
	<b>16.907</b> % del totale: 100,00% (16.907)	<b>12.837</b> % del totale: 100,00% (12.837)	<b>00:01:21</b> Media per vista: 00:01:21 (0,00%)
1. <a href="/saronno/farmacie/sar_farm_turni/">/saronno/farmacie/sar_farm_turni/</a> 	<b>2.377</b> (14,06%)	<b>1.867</b> (14,54%)	00:02:45
2. <a href="/">/</a> 	<b>2.173</b> (12,85%)	<b>1.601</b> (12,47%)	00:00:45
3. <a href="/comune/saronno/">/comune/saronno/</a> 	<b>2.089</b> (12,36%)	<b>1.391</b> (10,84%)	00:00:34
4. <a href="/saronno/tributi/saronno_imu/">/saronno/tributi/saronno_imu/</a> 	<b>1.168</b> (6,91%)	<b>911</b> (7,10%)	00:04:47
5. <a href="/contatti-e-orari/">/contatti-e-orari/</a> 	<b>517</b> (3,06%)	<b>448</b> (3,49%)	00:01:42
6. <a href="/saronno/tributi/tasi-saronno/">/saronno/tributi/tasi-saronno/</a> 	<b>479</b> (2,83%)	<b>401</b> (3,12%)	00:08:18
7. <a href="/saronno/parcheggi/zona-a-traffico-limitato/">/saronno/parcheggi/zona-a-traffico-limitato/</a> 	<b>475</b> (2,81%)	<b>383</b> (2,98%)	00:08:53
8. <a href="/comune/origgio/">/comune/origgio/</a> 	<b>438</b> (2,59%)	<b>270</b> (2,10%)	00:00:25
9. <a href="/comune/solbiate-olona/">/comune/solbiate-olona/</a> 	<b>335</b> (1,98%)	<b>188</b> (1,46%)	00:01:01
10. <a href="/saronno/parcheggi/parcheggi-saronno/">/saronno/parcheggi/parcheggi-saronno/</a> 	<b>332</b> (1,96%)	<b>243</b> (1,89%)	00:01:52

\*Il valore alla posizione n. 2 corrisponde alla pagina HOME del sito web

## 06. KEY WORDS

Questo rapporto fornisce un **elenco delle parole** che vengono **usate dagli utenti per visitare il vs sito.**

Query di ricerca ?	Glic ?	Impressioni ?
	<b>2.352</b> % del totale: 45,83% (5.132)	<b>31.755</b> % del totale: 51,19% (62.034)
1. saronno servizi	<b>727</b> (30,91%)	<b>1.211</b> (3,81%)
2. farmacia di turno saronno	<b>265</b> (11,27%)	<b>781</b> (2,46%)
3. farmacie di turno saronno	<b>119</b> (5,06%)	<b>264</b> (0,83%)
4. saronnoservizi	<b>85</b> (3,61%)	<b>93</b> (0,29%)
5. ztl saronno	<b>68</b> (2,89%)	<b>104</b> (0,33%)
6. farmacia turno saronno	<b>59</b> (2,51%)	<b>120</b> (0,38%)
7. saronno servizi orari	<b>54</b> (2,30%)	<b>150</b> (0,47%)
8. saronno servizi concorsi	<b>45</b> (1,91%)	<b>55</b> (0,17%)
9. saronno servizi spa	<b>41</b> (1,74%)	<b>70</b> (0,22%)
10. www.saronnoservizi.it	<b>36</b> (1,53%)	<b>45</b> (0,14%)





MITESYS Via Milazzo, 35 | 21100 Varese  
T (+39) 0332 312113 | F (+39) 0332 328049  
webdesigner@mitesys.it | www.mitesys.it