


SERVIZIO

## WEB ANALYTICS

---

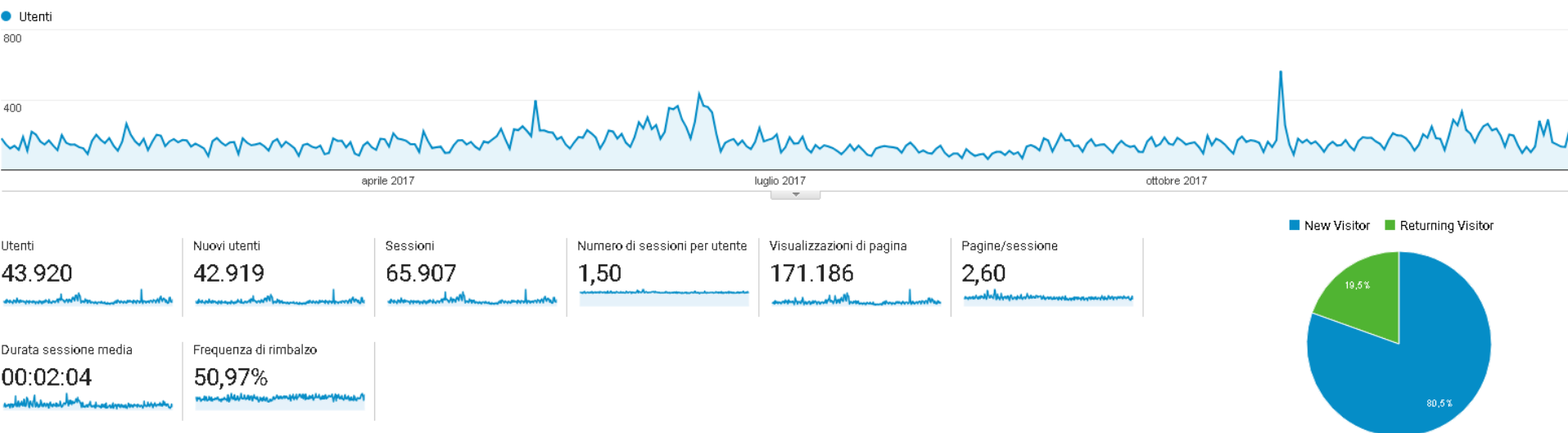
Saronno Servizi Spa

1. Panoramica Visitatori
2. Servizio Newsletter
3. Panoramica Mobile
4. Panoramica Localizzazione Utenti
5. Contenuti di Maggior Interesse
6. Key Words 
7. Contatti



## 01. PANORAMICA VISITATORI

Questo rapporto fornisce una rapida **panoramica di tutte le principali variabili relative ai visitatori del tuo sito.**



### SPIEGAZIONE DEGLI INDICATORI

- A) Sessioni: indica il numero di viste al tuo sito. Comprende anche i visitatori che ritornano più volte nel sito.
- B) Utenti: indica il numero di visitatori che hanno visualizzato il sito
- C) Visualizzazioni di pagina: indica il numero totale di pagine visualizzate comprende singole pagine visualizzate più volte.
- D) Pagine/Sessione: indica il numero medio di pagine visualizzate durante una visita al tuo sito. Comprende singole pagine visualizzate più volte.
- E) Durata sessione media: indica la durata media di una vista al tuo sito
- F) Frequenza di rimbalzo: indica la percentuale di visite di una sola pagina, ossia visite in cui la persona esce dal sito della stessa pagina in cui entrata.
- G) % nuove sessioni: indica la percentuale di visite che sono prime visite ( di persone che non avevano mai visitato il tuo sito prima di allora).

## 02. SERVIZIO NEWSLETTER


Questo rapporto mostra dati relativi all'**invio della newsletter anno 2017**

---

NUMERO NEWSLETTER INVIATE NEL 2017: n. 54


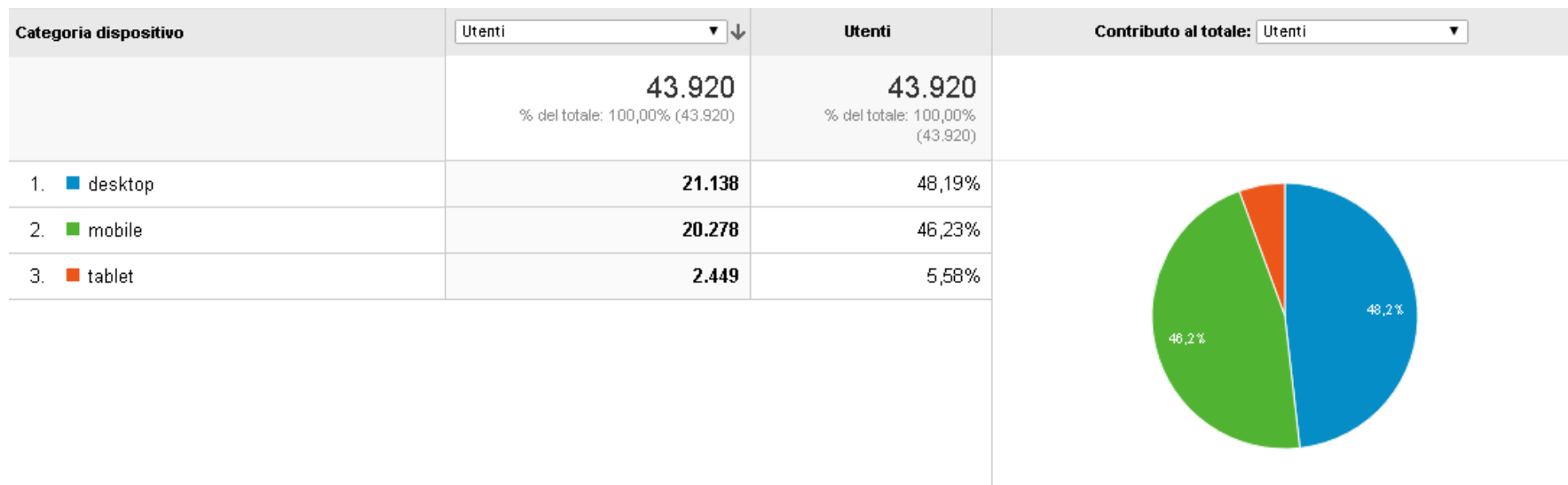
NUMERO NUOVI ISCRITTI AL SERVIZIO ANNO 2017: 180

NUMERO TOTALI ISCRITTI al 31/12/2017: n. 3.113



### 03. PANORAMICA MOBILE

Questo rapporto fornisce un dettaglio dei visitatori in base al loro utilizzo o meno dei dispositivi mobili per la visita del siti web.



## 04. PANORAMICA LOCALIZZAZIONE UTENTI











Questo rapporto fornisce delle specifiche relative alla localizzazione degli utenti che visitano il tuo sito (primi 10 paesi).

Città ?	Acquisizione		
	Utenti ? ↓	Nuovi utenti ?	Sessioni ?
	<b>42.505</b> % del totale: 96,78% (43.920)	<b>41.482</b> % del totale: 96,65% (42.919)	<b>63.975</b> % del totale: 97,07% (65.907)
1. <a href="#">Milan</a>	<b>20.261</b> (43,37%)	<b>18.826</b> (45,38%)	<b>28.024</b> (43,80%)
2. <a href="#">Saronno</a>	<b>3.983</b> (8,52%)	<b>3.610</b> (8,70%)	<b>7.707</b> (12,05%)
3. <a href="#">Rome</a>	<b>2.126</b> (4,55%)	<b>1.807</b> (4,36%)	<b>2.538</b> (3,97%)
4. <a href="#">Monza</a>	<b>1.671</b> (3,58%)	<b>1.392</b> (3,36%)	<b>2.156</b> (3,37%)
5. <a href="#">Turin</a>	<b>1.638</b> (3,51%)	<b>1.364</b> (3,29%)	<b>1.980</b> (3,09%)
6. <a href="#">Como</a>	<b>1.510</b> (3,23%)	<b>1.294</b> (3,12%)	<b>1.943</b> (3,04%)
7. <a href="#">Busto Arsizio</a>	<b>934</b> (2,00%)	<b>754</b> (1,82%)	<b>1.174</b> (1,84%)
8. <a href="#">Seregno</a>	<b>859</b> (1,84%)	<b>698</b> (1,68%)	<b>1.096</b> (1,71%)
9. <a href="#">(not set)</a>	<b>716</b> (1,53%)	<b>620</b> (1,49%)	<b>822</b> (1,28%)
10. <a href="#">Desio</a>	<b>710</b> (1,52%)	<b>570</b> (1,37%)	<b>906</b> (1,42%)

Non viene raggiunto il 100% in quanto, come specificato nel descrittivo della slide, vengono indicate solo le prime 10 località; gli altri paesi hanno un valore marginale.

## 05. CONTENUTI DI MAGGIOR INTERESSE

Questo rapporto fornisce una rapida panoramica  
**Sulle pagine che generano maggior traffico.**

Pagina ?	Visualizzazioni di pagina ? ↓	Visualizzazioni di pagina uniche ?	Tempo medio sulla pagina ?
	<b>171.186</b> % del totale: 100,00% (171.186)	<b>126.592</b> % del totale: 100,00% (126.592)	<b>00:01:17</b> Media per vista: 00:01:17 (0,00%)
1. / 	<b>24.294</b> (14,19%)	<b>18.149</b> (14,34%)	00:00:47
2. /comune/saronno/ 	<b>21.755</b> (12,71%)	<b>14.337</b> (11,33%)	00:00:35
3. /saronno/farmacie/sar_farm_turni/ 	<b>21.695</b> (12,67%)	<b>15.103</b> (11,93%)	00:01:44
4. /saronno/tributi/saronno_imu/ 	<b>7.775</b> (4,54%)	<b>5.709</b> (4,51%)	00:03:51
5. /contatti-e-orari/ 	<b>7.106</b> (4,15%)	<b>6.316</b> (4,99%)	00:02:35
6. /saronno/parcheggi/zona-a-traffico-limitato/ 	<b>5.344</b> (3,12%)	<b>4.042</b> (3,19%)	00:03:21
7. /saronno/ 	<b>4.302</b> (2,51%)	<b>3.434</b> (2,71%)	00:00:33
8. /saronno/tributi/sar_trib_tarsutares/ 	<b>4.276</b> (2,50%)	<b>3.354</b> (2,65%)	00:02:42
9. /saronno/tributi/tasi-saronno/ 	<b>4.169</b> (2,44%)	<b>3.216</b> (2,54%)	00:02:52
10. /saronno/parcheggi/parcheggi-saronno/ 	<b>3.969</b> (2,32%)	<b>2.680</b> (2,12%)	00:02:00

\*Il valore alla posizione n.1 corrisponde alla pagina HOME del sito web

## 06. KEY WORDS

Questo rapporto fornisce un **elenco delle parole** che vengono **usate dagli utenti per visitare il vs sito**.

Parola chiave ?	Acquisizione		
	Utenti ? ↓	Nuovi utenti ?	Sessioni ?
	<b>33.455</b> % del totale: 76,17% (43.920)	<b>31.903</b> % del totale: 74,33% (42.919)	<b>47.263</b> % del totale: 71,71% (65.907)
1. (not provided)	<b>32.725</b> (97,09%)	<b>31.185</b> (97,75%)	<b>46.123</b> (97,59%)
2. saronno servizi	<b>187</b> (0,55%)	<b>137</b> (0,43%)	<b>280</b> (0,49%)
3. farmacia di turno saronno	<b>40</b> (0,12%)	<b>32</b> (0,10%)	<b>48</b> (0,10%)
4. saronno servizi orari	<b>27</b> (0,08%)	<b>17</b> (0,05%)	<b>31</b> (0,07%)
5. farmacie di turno saronno	<b>22</b> (0,07%)	<b>18</b> (0,06%)	<b>26</b> (0,06%)
6. farmacia turno saronno	<b>19</b> (0,06%)	<b>13</b> (0,04%)	<b>19</b> (0,04%)
7. saronno servizi spa	<b>18</b> (0,05%)	<b>12</b> (0,04%)	<b>19</b> (0,04%)
8. www.saronnoservizi.it	<b>12</b> (0,04%)	<b>9</b> (0,03%)	<b>29</b> (0,06%)
9. saronno servizi saronno	<b>10</b> (0,03%)	<b>6</b> (0,02%)	<b>11</b> (0,02%)
10. ztl saronno	<b>10</b> (0,03%)	<b>9</b> (0,03%)	<b>10</b> (0,02%)





MITESYS Via Milazzo, 35 | 21100 Varese  
T (+39) 0332 312113 | F (+39) 0332 328049  
webdesigner@mitesys.it | www.mitesys.it