


SERVIZIO

WEB ANALYTICS

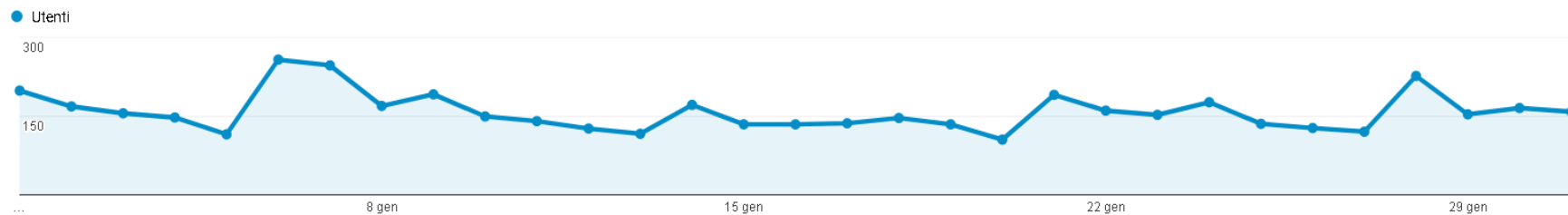
Saronno Servizi Spa

1. Panoramica Visitatori
2. Servizio Newsletter
3. Panoramica Mobile
4. Panoramica Localizzazione Utenti
5. Contenuti di Maggior Interesse
6. Key Words 
7. Contatti

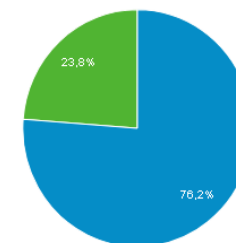


01. PANORAMICA VISITATORI

Questo rapporto fornisce una rapida **panoramica di tutte le principali variabili relative ai visitatori del tuo sito.**



■ New Visitor ■ Returning Visitor



SPIEGAZIONE DEGLI INDICATORI

- A) Sessioni: indica il numero di viste al tuo sito. Comprende anche i visitatori che ritornano più volte nel sito.
- B) Utenti: indica il numero di visitatori che hanno visualizzato il sito
- C) Visualizzazioni di pagina: indica il numero totale di pagine visualizzate comprende singole pagine visualizzate più volte.
- D) Pagine/Sessione: indica il numero medio di pagine visualizzate durante una visita al tuo sito. Comprende singole pagine visualizzate più volte.
- E) Durata sessione media: indica la durata media di una vista al tuo sito
- F) Frequenza di rimbalzo: indica la percentuale di visite di una sola pagina, ossia visite in cui la persona esce dal sito della stessa pagina in cui entrata.
- G) % nuove sessioni: indica la percentuale di visite che sono prime visite (di persone che non avevano mai visitato il tuo sito prima di allora).

02. SERVIZIO NEWSLETTER


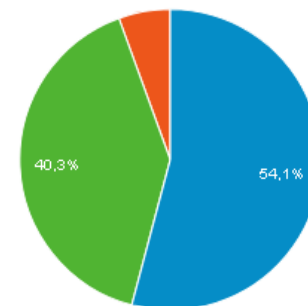
Questo rapporto mostra dati relativi all'invio della newsletter.

Nome	Destinatari	Lettori	Cliccatori	Disiscritti	Data di invio
Pubblicazione analisi acque del mese ...	3.121 100%	589 19,54%	58 1,92%	2 0,07%	02/01/2018 16.33
M.O.C. AD ULTRASUONI	8.329 100%	2.779 35,84%	49 0,63%	6 0,08%	24/01/2018 10.47
M.O.C. AD ULTRASUONI	2.968 100%	625 22,21%	14 0,50%	2 0,07%	31/01/2018 10.30

03. PANORAMICA MOBILE

Questo rapporto fornisce un dettaglio dei visitatori in base al loro utilizzo o meno dei dispositivi mobili per la visita del siti web.

Categoria dispositivo	Utenti	Utenti	Contributo al totale: Utenti
	4.240 % del totale: 100,00% (4.240)	4.240 % del totale: 100,00% (4.240)	
1. ■ mobile	2.295	54,11%	
2. ■ desktop	1.711	40,34%	
3. ■ tablet	235	5,54%	



04. PANORAMICA LOCALIZZAZIONE UTENTI















Questo rapporto fornisce delle specifiche relative alla localizzazione degli utenti che visitano il tuo sito (primi 10 paesi).

Città ?	Acquisizione		
	Utenti ? ↓	Nuovi utenti ?	Sessioni ?
	4.106 % del totale: 96,84% (4.240)	3.493 % del totale: 96,63% (3.615)	5.240 % del totale: 96,86% (5.410)
1. Milan	1.891 (43,78%)	1.570 (44,95%)	2.273 (43,38%)
2. Saronno	325 (7,52%)	240 (6,87%)	526 (10,04%)
3. Monza	253 (5,86%)	191 (5,47%)	275 (5,25%)
4. Rome	166 (3,84%)	131 (3,75%)	188 (3,59%)
5. Como	137 (3,17%)	110 (3,15%)	161 (3,07%)
6. Seregno	83 (1,92%)	62 (1,77%)	93 (1,77%)
7. Busto Arsizio	83 (1,92%)	62 (1,77%)	94 (1,79%)
8. Cinisello Balsamo	80 (1,85%)	69 (1,98%)	119 (2,27%)
9. Desio	78 (1,81%)	62 (1,77%)	92 (1,76%)
10. Turin	75 (1,74%)	57 (1,63%)	89 (1,70%)

Non viene raggiunto il 100% in quanto, come specificato nel descrittivo della slide, vengono indicate solo le prime 10 località; gli altri paesi hanno un valore marginale.

05. CONTENUTI DI MAGGIOR INTERESSE

Questo rapporto fornisce una rapida panoramica
Sulle pagine che generano maggior traffico.

Pagina 	Visualizzazioni di pagina  ↓	Visualizzazioni di pagina uniche 	Tempo medio sulla pagina 
	13.097 % del totale: 100,00% (13.097)	9.818 % del totale: 100,00% (9.818)	00:01:12 Media per vista: 00:01:12 (0,00%)
1. /saronno/farmacie/sar_farm_turni/ 	2.344 (17,90%)	1.760 (17,93%)	00:01:57
2. /comune/saronno/ 	2.032 (15,52%)	1.312 (13,36%)	00:00:34
3. / 	1.728 (13,19%)	1.327 (13,52%)	00:00:52
4. /contatti-e-orari/ 	524 (4,00%)	475 (4,84%)	00:02:32
5. /saronno/parcheggi/zona-a-traffico-limitato/ 	435 (3,32%)	325 (3,31%)	00:03:40
6. /saronno/parcheggi/parcheggi-saronno/ 	427 (3,26%)	302 (3,08%)	00:02:35
7. /saronno/tributi/sar_trib_tarsutares/ 	280 (2,14%)	217 (2,21%)	00:02:25
8. /comune/origgio/ 	237 (1,81%)	154 (1,57%)	00:00:32
9. /saronno/tributi/saronno_imu/ 	229 (1,75%)	175 (1,78%)	00:03:58
10. /pubblicazione-analisi-acque-del-mese-di-dicembre-6/ 	226 (1,73%)	118 (1,20%)	00:00:17

*Il valore alla posizione n. 3 corrisponde alla pagina HOME del sito web

06. KEY WORDS

Questo rapporto fornisce un **elenco delle parole** che vengono **usate dagli utenti per visitare il vs sito.**

Query di ricerca ?	Clic ?	Impressioni ?
	5.444 % del totale: 100,00% (5.444)	77.950 % del totale: 100,00% (77.950)
1. (other)	2.701 (49,61%)	38.922 (49,93%)
2. saronno servizi	648 (11,90%)	1.077 (1,38%)
3. farmacia di turno saronno	484 (8,89%)	1.238 (1,59%)
4. farmacie di turno saronno	168 (3,09%)	363 (0,47%)
5. farmacia turno saronno	89 (1,63%)	145 (0,19%)
6. farmacia di turno	68 (1,25%)	639 (0,82%)
7. saronno servizi orari	64 (1,18%)	177 (0,23%)
8. ztl saronno	60 (1,10%)	85 (0,11%)
9. saronno farmacia di turno	45 (0,83%)	95 (0,12%)
10. asl saronno	44 (0,81%)	1.629 (2,09%)



MITESYS Via Milazzo, 35 | 21100 Varese
T (+39) 0332 312113 | F (+39) 0332 328049
webdesigner@mitesys.it | www.mitesys.it