


SERVIZIO

WEB ANALYTICS

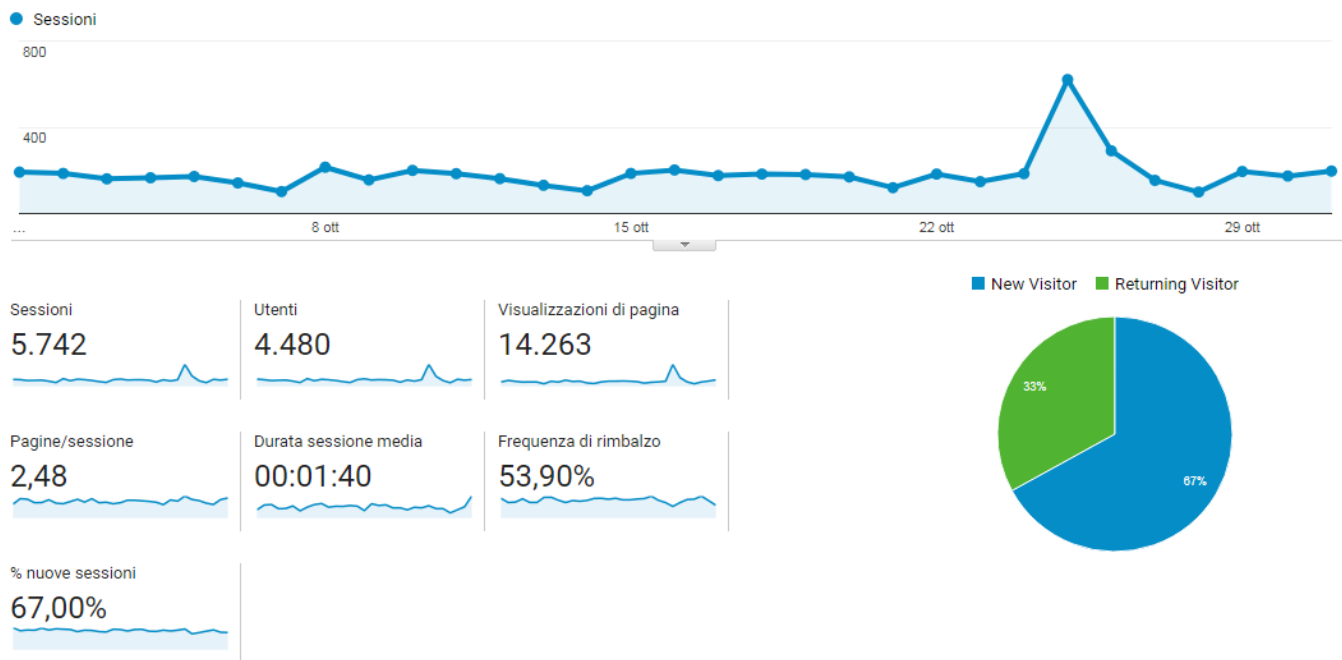
Saronno Servizi Spa

1. Panoramica Visitatori
2. Servizio Newsletter
3. Panoramica Mobile
4. Panoramica Localizzazione Utenti
5. Contenuti di Maggior Interesse
6. Key Words 
7. Contatti



01. PANORAMICA VISITATORI

Questo rapporto fornisce una rapida **panoramica di tutte le principali variabili relative ai visitatori del tuo sito.**



SPIEGAZIONE DEGLI INDICATORI

- A) Sessioni: indica il numero di viste al tuo sito. Comprende anche i visitatori che ritornano più volte nel sito.
- B) Utenti: indica il numero di visitatori che hanno visualizzato il sito
- C) Visualizzazioni di pagina: indica il numero totale di pagine visualizzate comprende singole pagine visualizzate più volte.
- D) Pagine/Sessione: indica il numero medio di pagine visualizzate durante una visita al tuo sito. Comprende singole pagine visualizzate più volte.
- E) Durata sessione media: indica la durata media di una vista al tuo sito
- F) Frequenza di rimbalzo: indica la percentuale di visite di una sola pagina, ossia visite in cui la persona esce dal sito della stessa pagina in cui entrata.
- G) % nuove sessioni: indica la percentuale di visite che sono prime visite (di persone che non avevano mai visitato il tuo sito prima di allora).

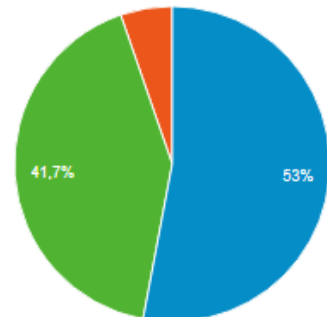
02. SERVIZIO NEWSLETTER


Di seguito il numero aggiornato al mese corrente dei nuovi iscritti alle **newsletter**:

ID	NOME	DESTINATARI	LETTURE	CLIC	DISISCRIZIONI	BOUNCE ☹	DATA DI INVIO
#223	Pubblicazione analisi acque del mese di Ottobre	3.108 100%	436 14,39%	36 1,19%	0 0%	65 2,09%	31 Ott, 2017 12:15
#218	Intervento urgente sulla rete idrica in via Miola - Interruzione erogazione acqua	3.128 100%	849 27,94%	55 1,81%	2 0,07%	89 2,85%	25 Ott, 2017 18:17
#216	Intervento urgente sulla rete idrica in via Miola	3.078 100%	765 25,58%	24 0,80%	0 0%	87 2,83%	25 Ott, 2017 13:02
#211	Emissione SOLLECITI di pagamento TARI ANNO 2014	3.085 100%	875 29,24%	30 1%	1 0,03%	93 3,01%	20 Ott, 2017 14:35
#207	Giornata M.O.C. AD ULTRASUONI – 25 ottobre 2017	3.109 100%	767 25,59%	26 0,87%	0 0%	111 3,57%	16 Ott, 2017 09:24
#206	Scadenza di pagamento seconda rata TARI 2017 per il Comune di Origgio	2.963 100%	671 23,38%	9 0,31%	1 0,03%	93 3,14%	11 Ott, 2017 10:06
#204	Pubblicazione bando di selezione pubblica per assunzione n°1 Farmacista collaboratore	3.117 100%	809 26,85%	45 1,49%	1 0,03%	104 3,34%	10 Ott, 2017 16:59
#196	Apertura giornaliera sportello tributi presso il Comune di Origgio	2.967 100%	597 20,77%	6 0,21%	2 0,07%	92 3,10%	05 Ott, 2017 14:49
#195	Servizi attivi presso la FARMACIA COMUNALE 2 di Saronno	3.116 100%	699 23,18%	16 0,53%	4 0,13%	100 3,21%	04 Ott, 2017 11:22
#193	Emissione solleciti di pagamento TARI ANNO 2015 per il Comune di Origgio	2.968 100%	699 24,17%	9 0,31%	1 0,03%	76 2,56%	02 Ott, 2017 13:27
#192	Orario Autunno/Inverno Farmacia Comunale n.2	3.117 100%	623 20,55%	14 0,46%	2 0,07%	85 2,73%	02 Ott, 2017 10:08

03. PANORAMICA MOBILE

Questo rapporto fornisce un dettaglio dei visitatori in base al loro utilizzo o meno dei dispositivi mobili per la visita del siti web.

Categoria dispositivo	Sessioni <input type="text" value="Sessioni"/> ▼ ↓	Sessioni	Contributo al totale: <input type="text" value="Sessioni"/> ▼
	5.742 % del totale: 100,00% (5.742)	5.742 % del totale: 100,00% (5.742)	
1. ■ mobile	3.041	52,96%	
2. ■ desktop	2.397	41,75%	
3. ■ tablet	304	5,29%	



04. PANORAMICA LOCALIZZAZIONE UTENTI

Questo rapporto fornisce delle specifiche relative alla localizzazione degli utenti che visitano il tuo sito (primi 10 paesi).

Città ?	Acquisizione		
	Sessioni ? ↓	% nuove sessioni ?	Nuovi utenti ?
	5.636 % del totale: 98,15% (5.742)	66,75% Media per vista: 67,00% (-0,37%)	3.762 % del totale: 97,79% (3.847)
1. Milan	2.308 (40,95%)	69,63%	1.607 (42,72%)
2. Saronno	662 (11,75%)	51,21%	339 (9,01%)
3. Rome	232 (4,12%)	68,97%	160 (4,25%)
4. Monza	218 (3,87%)	65,60%	143 (3,80%)
5. Turin	199 (3,53%)	67,34%	134 (3,56%)
6. Como	143 (2,54%)	72,73%	104 (2,76%)
7. Busto Arsizio	125 (2,22%)	57,60%	72 (1,91%)
8. Seregno	109 (1,93%)	66,06%	72 (1,91%)
9. Desio	79 (1,40%)	65,82%	52 (1,38%)
10. Cinisello Balsamo	67 (1,19%)	59,70%	40 (1,06%)

Non viene raggiunto il 100% in quanto, come specificato nel descrittivo della slide, vengono indicate solo le prime 10 località; gli altri paesi hanno un valore marginale.

05. CONTENUTI DI MAGGIOR INTERESSE

Questo rapporto fornisce una rapida panoramica
Sulle pagine che generano maggior traffico.



Pagina ?	Visualizzazioni di pagina ? ↓	Visualizzazioni di pagina uniche ?	Tempo medio sulla pagina ?
	14.263 % del totale: 100,00% (14.263)	10.849 % del totale: 100,00% (10.849)	00:01:07 Media per vista: 00:01:07 (0,00%)
1. /	2.277 (15,96%)	1.633 (15,05%)	00:00:57
2. /comune/saronno/	2.114 (14,82%)	1.408 (12,98%)	00:00:34
3. /saronno/farmacie/sar_farm_turni/	1.608 (11,27%)	1.213 (11,18%)	00:02:12
4. /contatti-e-orari/	764 (5,36%)	692 (6,38%)	00:02:21
5. /intervento-urgente-sulla-rete-idrica-in-via-miola-2/	544 (3,81%)	449 (4,14%)	00:01:16
6. /saronno/parcheggi/zona-a-traffico-limitato/	477 (3,34%)	375 (3,46%)	00:03:14
7. /saronno/parcheggi/parcheggi-saronno/	432 (3,03%)	293 (2,70%)	00:02:15
8. /comune/origgio/	242 (1,70%)	172 (1,59%)	00:00:42
9. /societa-trasparente/	242 (1,70%)	173 (1,59%)	00:02:13
10. /pubblicazione-bando-di-selezione-pubblica-per-assunzione-n1-farmacista-collaboratore/	238 (1,67%)	173 (1,59%)	00:00:16

*Il valore indicato dalla freccia corrisponde alla pagina HOME del sito web

06. KEY WORDS

Questo rapporto fornisce un **elenco delle parole** che vengono **usate dagli utenti per visitare il vs sito**.

Query di ricerca ?	Clic ? ↓	Impressioni ?	CTR ?	Posizione media ?
	5.434 % del totale: 100,00% (5.434)	85.735 % del totale: 100,00% (85.735)	6,34% Media per vista: 6,34% (0,00%)	12 Media per vista: 12 (0,00%)
1. (other)	2.904 (53,44%)	37.966 (44,28%)	7,65%	12
2. saronno servizi	758 (13,95%)	1.202 (1,40%)	63,06%	1,0
3. farmacia di turno saronno	309 (5,69%)	778 (0,91%)	39,72%	1,2
4. farmacie di turno saronno	117 (2,15%)	278 (0,32%)	42,09%	1,1
5. asl saronno orari	78 (1,44%)	261 (0,30%)	29,89%	2,2
6. farmacia turno saronno	69 (1,27%)	108 (0,13%)	63,89%	1,1
7. saronno servizi orari	66 (1,21%)	145 (0,17%)	45,52%	1,3
8. ztl saronno	60 (1,10%)	88 (0,10%)	68,18%	1,1
9. orari asl saronno	47 (0,86%)	152 (0,18%)	30,92%	2,2
10. saronnoservizi	34 (0,63%)	35 (0,04%)	97,14%	1,0



MITESYS Via Milazzo, 35 | 21100 Varese
T (+39) 0332 312113 | F (+39) 0332 328049
sueellen@mitesys.it | www.mitesys.it