


SERVIZIO

WEB ANALYTICS

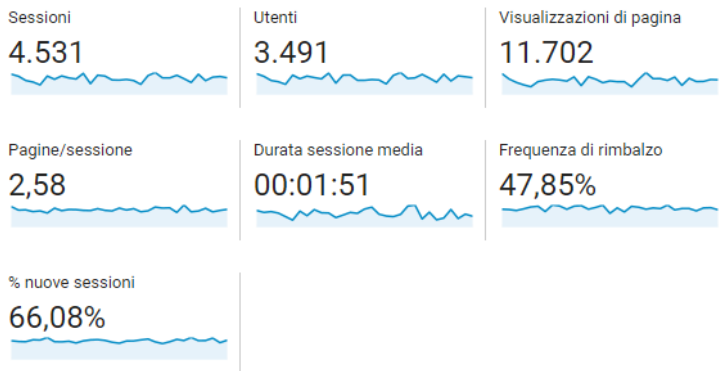
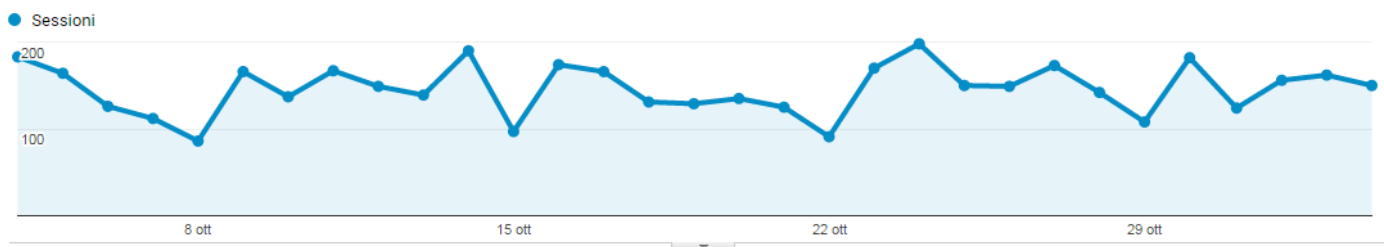
Saronno Servizi Spa

1. Panoramica Visitatori
2. Servizio Newsletter
3. Panoramica Mobile
4. Panoramica Localizzazione Utenti
5. Contenuti di Maggior Interesse
6. Key Words 
7. Contatti

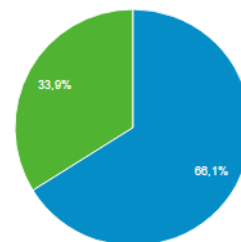


01. PANORAMICA VISITATORI

Questo rapporto fornisce una rapida **panoramica di tutte le principali variabili relative ai visitatori del tuo sito.**



■ New Visitor ■ Returning Visitor





SPIEGAZIONE DEGLI INDICATORI

- A) Sessioni: indica il numero di viste al tuo sito. Comprende anche i visitatori che ritornano più volte nel sito.
- B) Utenti: indica il numero di visitatori che hanno visualizzato il sito
- C) Visualizzazioni di pagina: indica il numero totale di pagine visualizzate comprende singole pagine visualizzate più volte.
- D) Pagine/Sessione: indica il numero medio di pagine visualizzate durante una visita al tuo sito. Comprende singole pagine visualizzate più volte.
- E) Durata sessione media: indica la durata media di una vista al tuo sito
- F) Frequenza di rimbalzo: indica la percentuale di visite di una sola pagina, ossia visite in cui la persona esce dal sito della stessa pagina in cui entrata.
- G) % nuove sessioni: indica la percentuale di visite che sono prime visite (di persone che non avevano mai visitato il tuo sito prima di allora).

Di seguito il numero aggiornato al mese corrente dei nuovi iscritti
al **servizio di ricezione newsletter:**






MESE DI OTTOBRE

- NUMERO NEWSLETTER INVIATE:
n. 5
- NUMERO NUOVI ISCRITTI AL SERVIZIO:
n. 0
- NUMERO TOTALI ISCRITTI:
n. 3310





02. SERVIZIO NEWSLETTER


Di seguito il numero aggiornato al mese corrente dei nuovi iscritti alle **newsletter**:

Newsletter	Sent	Opens ▼	Clicks	Unsubscribes	Rates	Lists	Sent on
1 ZTL - Apertura Varco Via Cavour - Comune di Saronno	2905	30.53%	0.72%	0.00%		Saronno Servizi	25 ottobre 2016
2 Test Intolleranze Alimentari - Comune di Saronno	2923	28.11%	1.81%	0.03%		Saronno Servizi	4 ottobre 2016
3 Consegna gratuita del farmaco a domicilio - Comune di Saronno	2920	23.12%	2.53%	0.00%		Saronno Servizi	14 ottobre 2016
4 Servizio "La Nutrizionista in Farmacia" - Comune di Saronno	2923	20.7%	2.02%	0.14%		Saronno Servizi	11 ottobre 2016
5 Emissione bollette acqua 2016/1 - Comune di UBOLDO	2925	20.02%	0.51%	0.07%		Saronno Servizi	3 ottobre 2016

03. PANORAMICA MOBILE

Questo rapporto fornisce un dettaglio dei visitatori in base al loro utilizzo o meno dei dispositivi mobili per la visita del siti web.

Categoria dispositivo	Sessioni <input type="text" value="Sessioni"/> ▼ ↓	Sessioni	Contributo al totale: <input type="text" value="Sessioni"/> ▼
	4.531 % del totale: 100,00% (4.531)	4.531 % del totale: 100,00% (4.531)	
1.  desktop	2.301	50,78%	
2.  mobile	1.969	43,46%	
3.  tablet	261	5,76%	



04. PANORAMICA LOCALIZZAZIONE UTENTI

Questo rapporto fornisce delle specifiche relative alla localizzazione degli utenti che visitano il tuo sito (primi 10 paesi).











Città ?	Acquisizione		
	Sessioni ? ↓	% nuove sessioni ?	Nuovi utenti ?
	4.359 % del totale: 96,20% (4.531)	65,59% Media per vista: 66,08% (-0,74%)	2.859 % del totale: 95,49% (2.994)
1. Milan	1.893 (43,43%)	68,30%	1.293 (45,23%)
2. Saronno	549 (12,59%)	46,08%	253 (8,85%)
3. Rome	211 (4,84%)	75,36%	159 (5,56%)
4. Turin	142 (3,26%)	73,94%	105 (3,67%)
5. Monza	124 (2,84%)	57,26%	71 (2,48%)
6. Como	122 (2,80%)	62,30%	76 (2,66%)
7. Varese	110 (2,52%)	37,27%	41 (1,43%)
8. Busto Arsizio	84 (1,93%)	66,67%	56 (1,96%)
9. (not set)	66 (1,51%)	74,24%	49 (1,71%)
10. Seregno	58 (1,33%)	60,34%	35 (1,22%)

Non viene raggiunto il 100% in quanto, come specificato nel descrittivo della slide, vengono indicate solo le prime 10 località; gli altri paesi hanno un valore marginale.

05. CONTENUTI DI MAGGIOR INTERESSE

Questo rapporto fornisce una rapida panoramica
Sulle pagine che generano maggior traffico.



Pagina ?	Visualizzazioni di pagina ? ↓	Visualizzazioni di pagina uniche ?	Tempo medio sulla pagina ?
	11.702 % del totale: 100,00% (11.702)	8.129 % del totale: 100,00% (8.129)	00:01:10 Media per vista: 00:01:10 (0,00%)
1. /saronno/farmacie/sar_farm_turni/ 	1.982 (16,94%)	1.145 (14,09%)	00:01:15
2. / 	1.859 (15,89%)	1.344 (16,53%)	00:00:38
3. /saronno/ 	1.257 (10,74%)	943 (11,60%)	00:00:39
4. /contatti-e-orari/ 	466 (3,98%)	411 (5,06%)	00:02:12
5. /saronno/parcheggi/zona-a-traffico-limitato/ 	395 (3,38%)	243 (2,99%)	00:02:25
6. /saronno/parcheggi/parcheggi-saronno/ 	368 (3,14%)	216 (2,66%)	00:01:55
7. /saronno/farmacie/eventi-e-novita/ 	336 (2,87%)	256 (3,15%)	00:01:19
8. /saronno/farmacie/farmacia-1/ 	305 (2,61%)	218 (2,68%)	00:01:03
9. /evidenza_bandigara_generale/ 	256 (2,19%)	129 (1,59%)	00:02:37
10. /origgio/ 	245 (2,09%)	174 (2,14%)	00:00:32

Il valore indicato alla posizione n.1 corrisponde alla pagina HOME del sito web

06. KEY WORDS

Questo rapporto fornisce un **elenco delle parole** che vengono **usate dagli utenti per visitare il vs sito**.

Query di ricerca ?	Clic ? ↓	Impressioni ?	CTR ?	Posizione media ?
	5.880 % del totale: 100,00% (5.880)	82.772 % del totale: 100,00% (82.772)	7,10% Media per vista: 7,10% (0,00%)	11 Media per vista: 11 (0,00%)
1. (not set)	3.101 (52,74%)	38.988 (47,10%)	7,95%	11
2. saronno servizi	627 (10,66%)	941 (1,14%)	66,63%	1,0
3. farmacia di turno saronno	278 (4,73%)	756 (0,91%)	36,77%	2,1
4. ccnl metalmeccanici industria	118 (2,01%)	1.332 (1,61%)	8,86%	3,2
5. farmacie di turno saronno	103 (1,75%)	249 (0,30%)	41,37%	2,0
6. ccnl metalmeccanici industria pdf	99 (1,68%)	214 (0,26%)	46,26%	1,0
7. ccnl metalmeccanici pdf	70 (1,19%)	152 (0,18%)	46,05%	1,0
8. contratto nazionale metalmeccanici pdf	70 (1,19%)	144 (0,17%)	48,61%	1,0
9. farmacia turno saronno	69 (1,17%)	109 (0,13%)	63,30%	1,1
10. saronno servizi orari	68 (1,16%)	93 (0,11%)	73,12%	1,1



MITESYS Via Milazzo, 35 | 21100 Varese
T (+39) 0332 312113 | F (+39) 0332 328049
sueellen@mitesys.it | www.mitesys.it