

SERVIZIO

WEB ANALYTICS

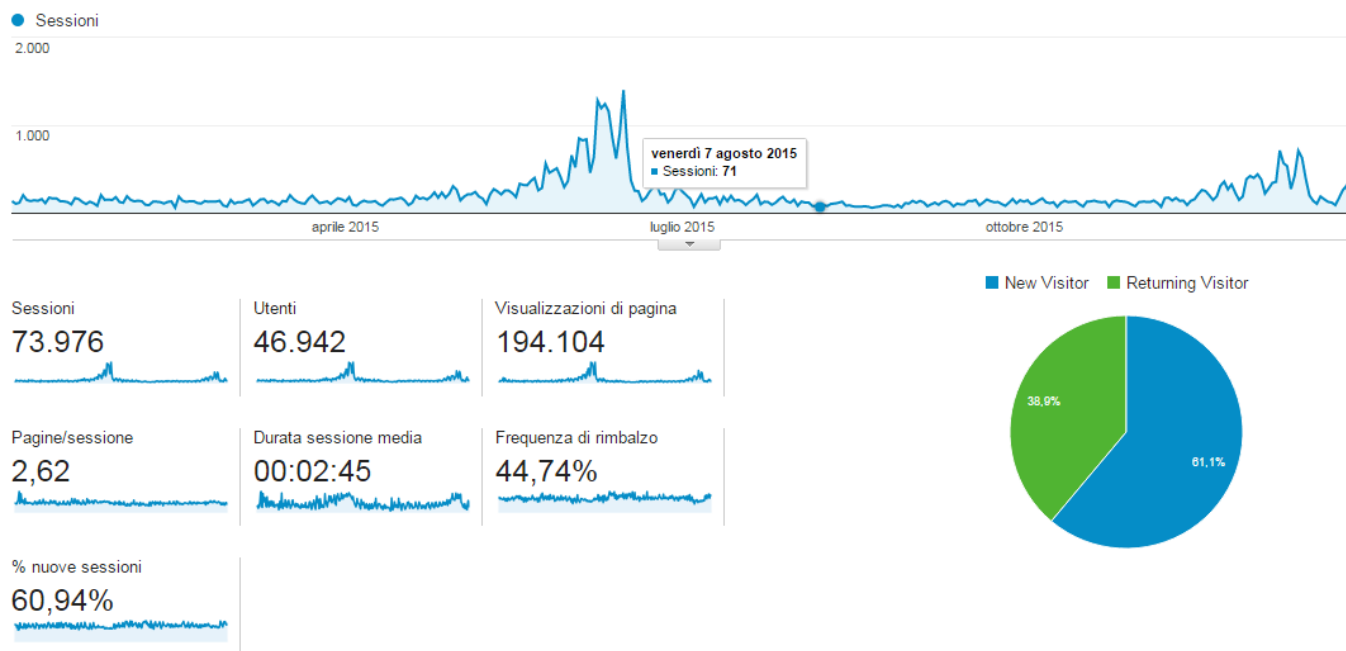
Saronno Servizi Spa

1. Panoramica Visitatori
2. Servizio Newsletter
3. Panoramica Mobile
4. Panoramica Localizzazione Utenti
5. Contenuti di Maggior Interesse
6. Key Words 
7. Contatti



01. PANORAMICA VISITATORI

Questo rapporto fornisce una rapida **panoramica di tutte le principali variabili relative ai visitatori del tuo sito.**



SPIEGAZIONE DEGLI INDICATORI

- A) Sessioni: indica il numero di viste al tuo sito. Comprende anche i visitatori che ritornano più volte nel sito.
- B) Utenti: indica il numero di visitatori che hanno visualizzato il sito
- C) Visualizzazioni di pagina: indica il numero totale di pagine visualizzate comprende singole pagine visualizzate più volte.
- D) Pagine/Sessione: indica il numero medio di pagine visualizzate durante una visita al tuo sito. Comprende singole pagine visualizzate più volte.
- E) Durata sessione media: indica la durata media di una vista al tuo sito
- F) Frequenza di rimbalzo: indica la percentuale di visite di una sola pagina, ossia visite in cui la persona esce dal sito della stessa pagina in cui entrata.
- G) % nuove sessioni: indica la percentuale di visite che sono prime visite (di persone che non avevano mai visitato il tuo sito prima di allora).

Di seguito il numero aggiornato al mese corrente dei nuovi iscritti
al **servizio di ricezione newsletter:**

ANNO 2015

NUMERO NEWSLETTER INVIATE NEL 2015:

n. 64

NUMERO NUOVI ISCRITTI AL SERVIZIO

ANNO 2015:

303


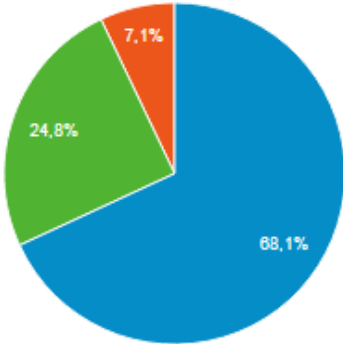


NUMERO TOTALI ISCRITTI al 31/12/2015:


n. 2912



03. PANORAMICA MOBILE

Questo rapporto fornisce un dettaglio dei visitatori in base al loro utilizzo o meno dei dispositivi mobili per la visita del siti web.

Categoria dispositivo	Sessioni <input type="text" value="Sessioni"/> ▼ ↓	Sessioni	Contributo al totale: <input type="text" value="Sessioni"/> ▼
	73.976 % del totale: 100,00% (73.976)	73.976 % del totale: 100,00% (73.976)	
1.  desktop	50.384	68,11%	
2.  mobile	18.345	24,80%	
3.  tablet	5.247	7,09%	



04. PANORAMICA LOCALIZZAZIONE UTENTI











Questo rapporto fornisce delle specifiche relative alla localizzazione degli utenti che visitano il tuo sito (primi 10 paesi).

Città	Sessioni	Sessioni
	68.188 % del totale: 92,18% (73.976)	68.188 % del totale: 92,18% (73.976)
1. Milan	37.362	54,79%
2. Saronno	10.477	15,36%
3. Rome	2.955	4,33%
4. Varese	1.570	2,30%
5. Como	1.478	2,17%
6. Monza	1.097	1,61%
7. Busto Arsizio	595	0,87%
8. (not set)	569	0,83%
9. Turin	568	0,83%
10. Legnano	404	0,59%

Non viene raggiunto il 100% in quanto, come specificato nel descrittivo della slide, vengono indicate solo le prime 10 località; gli altri paesi hanno un valore marginale.

05. CONTENUTI DI MAGGIOR INTERESSE

Questo rapporto fornisce una rapida panoramica
Sulle pagine che generano maggior traffico.

Pagina ?	Visualizzazioni di pagina ? ↓	Visualizzazioni di pagina uniche ?	Tempo medio sulla pagina ?	Accessi ?	Frequenza di rimbalzo ?
	194.104 % del totale: 100,00% (194.104)	146.023 % del totale: 100,00% (146.023)	00:01:42 Media per vista: 00:01:42 (0,00%)	73.899 % del totale: 100,00% (73.899)	44,74% Media per vista: 44,74% (0,00%)
1. / 	35.423 (18,25%)	27.116 (18,57%)	00:00:53	24.107 (32,62%)	29,87%
2. /saronno/ 	26.465 (13,63%)	20.697 (14,17%)	00:00:45	7.970 (10,78%)	33,19%
3. /saronno/farmacie/sar_farm_tumi/ 	19.183 (9,88%)	11.285 (7,73%)	00:01:13	10.842 (14,67%)	50,29%
4. /saronno/tributi/tasi-saronno/ 	18.368 (9,46%)	13.832 (9,47%)	00:04:44	6.739 (9,12%)	57,14%
5. /saronno/tributi/saronno_imu/ 	10.752 (5,54%)	8.041 (5,51%)	00:04:30	3.358 (4,54%)	46,01%
6. /origgio/ 	6.433 (3,31%)	4.812 (3,30%)	00:00:40	938 (1,27%)	20,36%
7. /saronno/tributi/sar_trib_tarsutare s/ 	5.914 (3,05%)	4.562 (3,12%)	00:01:51	1.187 (1,61%)	48,53%
8. /origgio/tributi/origgio-tasi/ 	5.228 (2,69%)	3.793 (2,60%)	00:04:46	1.383 (1,87%)	57,48%
9. /contatti-e-orari/ 	4.540 (2,34%)	4.027 (2,76%)	00:02:19	2.656 (3,59%)	76,81%
10. /servizi-online/ 	3.477 (1,79%)	2.505 (1,72%)	00:02:22	169 (0,23%)	48,52%



Il valore indicato alla posizione n.1 corrisponde alla pagina HOME del sito web

06. KEY WORDS

Questo rapporto fornisce un **elenco delle parole** che vengono **usate dagli utenti per visitare il vs sito**.

Parola chiave ?	Acquisizione		
	Sessioni ? ↓	% nuove sessioni ?	Nuovi utenti ?
	47.777 % del totale: 64,58% (73.976)	61,23% Media per vista: 60,94% (0,48%)	29.255 % del totale: 64,89% (45.081)
1. (not provided)	42.860 (89,71%)	61,54%	26.376 (90,16%)
2. saronno servizi	1.143 (2,39%)	49,17%	562 (1,92%)
3. farmacia di turno saronno	305 (0,64%)	68,20%	208 (0,71%)
4. farmacie di turno saronno	201 (0,42%)	67,16%	135 (0,46%)
5. comune di saronno	86 (0,18%)	59,30%	51 (0,17%)
6. tasi saronno	69 (0,14%)	46,38%	32 (0,11%)
7. piscina saronno	68 (0,14%)	77,94%	53 (0,18%)
8. farmacia di turno saronno oggi	66 (0,14%)	74,24%	49 (0,17%)
9. saronno servizi orari	60 (0,13%)	46,67%	28 (0,10%)
10. farmacia turno saronno	56 (0,12%)	58,93%	33 (0,11%)



MITESYS Via Milazzo, 35 | 21100 Varese
T (+39) 0332 312113 | F (+39) 0332 328049
sueellen@mitesys.it | www.mitesys.it