


SERVIZIO

WEB ANALYTICS

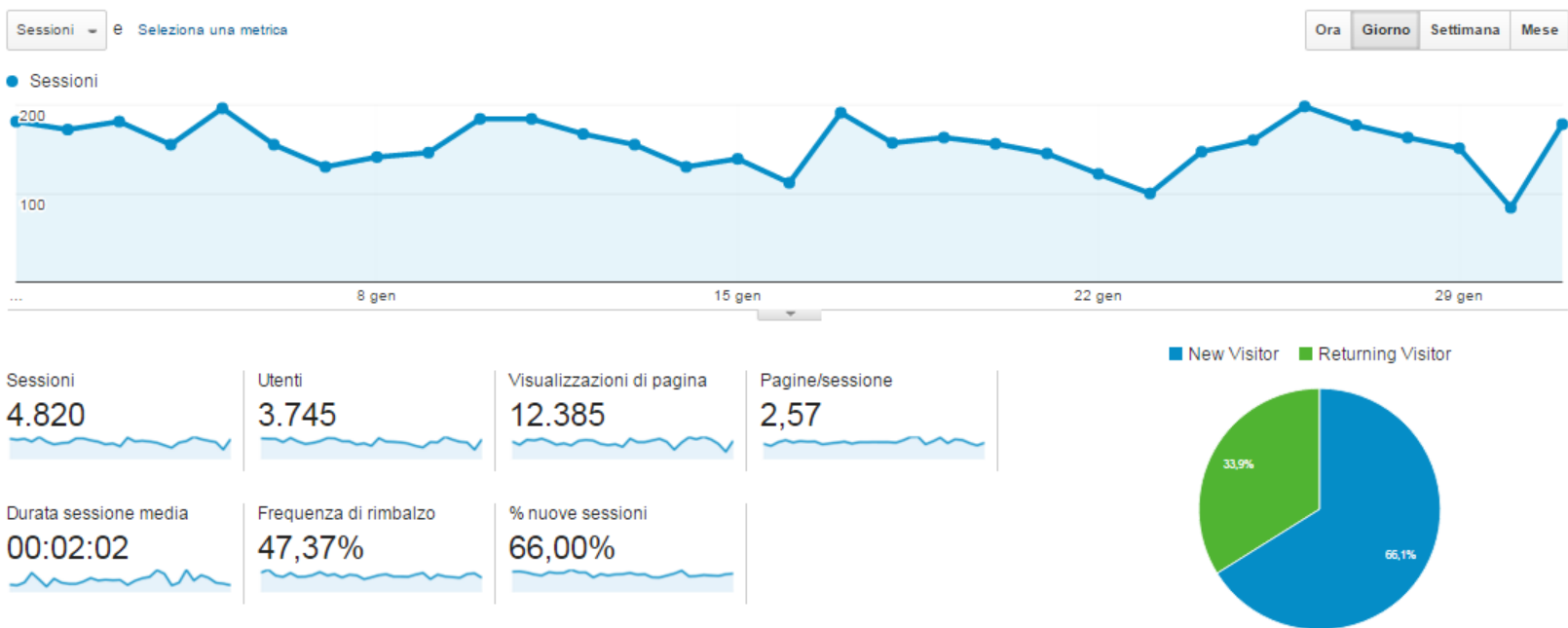
Saronno Servizi Spa

1. Panoramica Visitatori
2. Servizio Newsletter
3. Panoramica Mobile
4. Panoramica Localizzazione Utenti
5. Contenuti di Maggior Interesse
6. Key Words 
7. Contatti



01. PANORAMICA VISITATORI

Questo rapporto fornisce una rapida **panoramica di tutte le principali variabili relative ai visitatori del tuo sito.**



SPIEGAZIONE DEGLI INDICATORI

- A) Sessioni: indica il numero di viste al tuo sito. Comprende anche i visitatori che ritornano più volte nel sito.
- B) Utenti: indica il numero di visitatori che hanno visualizzato il sito
- C) Visualizzazioni di pagina: indica il numero totale di pagine visualizzate comprende singole pagine visualizzate più volte.
- D) Pagine/Sessione: indica il numero medio di pagine visualizzate durante una visita al tuo sito. Comprende singole pagine visualizzate più volte.
- E) Durata sessione media: indica la durata media di una vista al tuo sito
- F) Frequenza di rimbalzo: indica la percentuale di visite di una sola pagina, ossia visite in cui la persona esce dal sito della stessa pagina in cui entrata.
- G) % nuove sessioni: indica la percentuale di visite che sono prime visite (di persone che non avevano mai visitato il tuo sito prima di allora).

Di seguito il numero aggiornato al mese corrente dei nuovi iscritti
al **servizio di ricezione newsletter:**

MESE DI GENNAIO

NUMERO NEWSLETTER INVIATE:



n. 4

NUMERO NUOVI ISCRITTI AL SERVIZIO:

n. 26





NUMERO TOTALI ISCRITTI:

n. 2942




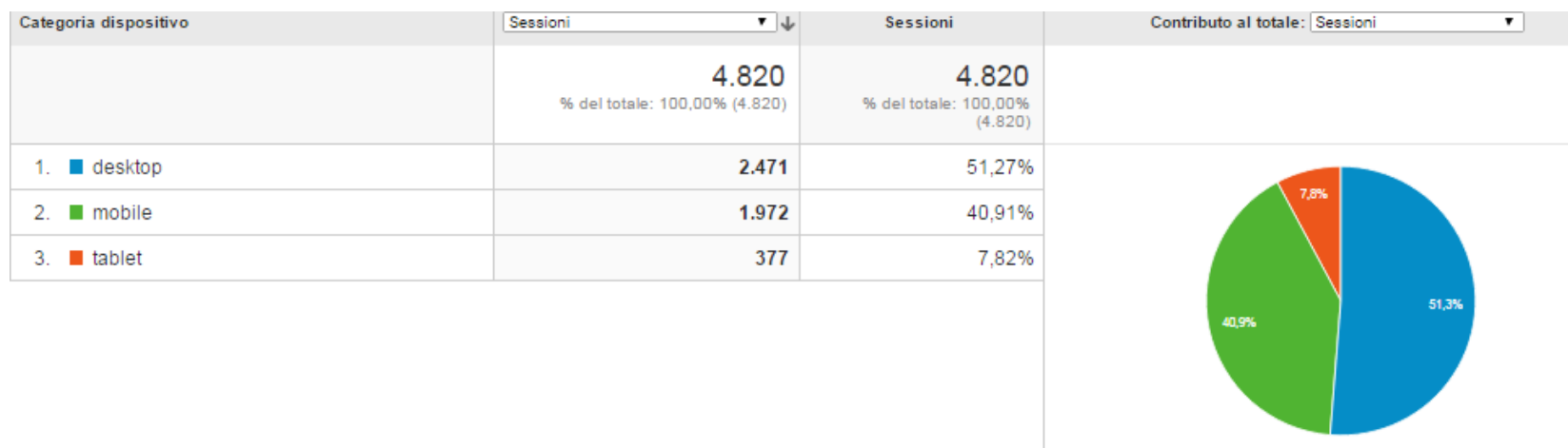
02. SERVIZIO NEWSLETTER

Di seguito il numero aggiornato al mese corrente dei nuovi iscritti alle **newsletter**:

	Newsletter	Sent	Opens	Clicks	Unsubscribes	Rates		Lists	Sent on
1	Gratta e sosta da 30 min. scaduti nel 2015 - Comune di Saronno	2951	26.5%	0.71%	0.00%			Saronno Servizi	22 gennaio 2016
2	Emissione bollette acqua 2015/1 - Comune di Saronno	3174	22.62%	0.41%	0.16%			Saronno Servizi	19 gennaio 2016
3	È online il nuovo sito della Piscina di Saronno	2970	20.89%	6.56%	0.10%			Saronno Servizi	20 gennaio 2016
4	Pubblicazione analisi acque del mese di Gennaio	2944	16.02%	1.9%	0.07%			Saronno Servizi	26 gennaio 2016

03. PANORAMICA MOBILE

Questo rapporto fornisce un dettaglio dei visitatori in base al loro utilizzo o meno dei dispositivi mobili per la visita del siti web.



04. PANORAMICA LOCALIZZAZIONE UTENTI












Questo rapporto fornisce delle specifiche relative alla localizzazione degli utenti che visitano il tuo sito (primi 10 paesi).

Città ?	Acquisizione		
	Sessioni ? ↓	% nuove sessioni ?	Nuovi utenti ?
	4.590 % del totale: 95,23% (4.820)	65,03% Media per vista: 66,00% (-1,46%)	2.985 % del totale: 93,84% (3.181)
1. Milan	2.342 (51,02%)	68,74%	1.610 (53,94%)
2. Saronno	630 (13,73%)	46,51%	293 (9,82%)
3. Rome	267 (5,82%)	67,42%	180 (6,03%)
4. Varese	150 (3,27%)	22,00%	33 (1,11%)
5. Como	122 (2,66%)	74,59%	91 (3,05%)
6. Busto Arsizio	78 (1,70%)	69,23%	54 (1,81%)
7. Monza	70 (1,53%)	70,00%	49 (1,64%)
8. (not set)	60 (1,31%)	70,00%	42 (1,41%)
9. Seregno	37 (0,81%)	75,68%	28 (0,94%)
0. Desio	34 (0,74%)	67,65%	23 (0,77%)

Non viene raggiunto il 100% in quanto, come specificato nel descrittivo della slide, vengono indicate solo le prime 10 località; gli altri paesi hanno un valore marginale.

05. CONTENUTI DI MAGGIOR INTERESSE

Questo rapporto fornisce una rapida panoramica
Sulle pagine che generano maggior traffico.

Pagina ?	Visualizzazioni di pagina ? ↓	Visualizzazioni di pagina uniche ?	Tempo medio sulla pagina ?
	12.385 % del totale: 100,00% (12.385)	8.941 % del totale: 100,00% (8.941)	00:01:18 Media per vista: 00:01:18 (0,00%)
 1. /saronno/farmacie/sar_farm_turni/ 	2.626 (21,20%)	1.423 (15,92%)	00:01:13
2. / 	2.094 (16,91%)	1.545 (17,28%)	00:01:04
3. /saronno/ 	1.383 (11,17%)	1.094 (12,24%)	00:00:43
4. /contatti-e-orari/ 	433 (3,50%)	396 (4,43%)	00:01:53
5. /saronno/farmacie/farmacia-1/ 	363 (2,93%)	257 (2,87%)	00:01:03
6. /gerenzano/ 	263 (2,12%)	201 (2,25%)	00:00:56
7. /saronno/parcheggi/parcheggi-saronno/ 	263 (2,12%)	167 (1,87%)	00:02:20
8. /saronno/parcheggi/zona-a-traffico-limitato/ 	239 (1,93%)	168 (1,88%)	00:03:41
9. /origgio/ 	229 (1,85%)	180 (2,01%)	00:00:30
10. /saronno/tributi/sar_trib_tarsutares/ 	224 (1,81%)	177 (1,98%)	00:03:11

Il valore indicato alla posizione n.1 corrisponde alla pagina HOME del sito web

06. KEY WORDS

Questo rapporto fornisce un **elenco delle parole** che vengono **usate dagli utenti per visitare il vs sito**.

Parola chiave [?]	Acquisizione		
	Sessioni [?] ↓	% nuove sessioni [?]	Nuovi utenti [?]
	3.286 % del totale: 68,17% (4.820)	66,74% Media per vista: 66,00% (1,12%)	2.193 % del totale: 68,94% (3.181)
1. (not provided)	2.958 (90,02%)	67,17%	1.987 (90,61%)
2. saronno servizi	38 (1,16%)	68,42%	26 (1,19%)
3. farmacia di turno saronno	36 (1,10%)	72,22%	26 (1,19%)
4. saronnoservizi.it	35 (1,07%)	0,00%	0 (0,00%)
5. farmacie di turno saronno	20 (0,61%)	65,00%	13 (0,59%)
6. farmacia di turno saronno oggi	11 (0,33%)	45,45%	5 (0,23%)
7. comune di saronno	6 (0,18%)	83,33%	5 (0,23%)
8. farmacia turno saronno	6 (0,18%)	66,67%	4 (0,18%)
9. farmacie turno saronno	5 (0,15%)	60,00%	3 (0,14%)
10. orari saronno servizi	5 (0,15%)	20,00%	1 (0,05%)



MITESYS Via Milazzo, 35 | 21100 Varese
T (+39) 0332 312113 | F (+39) 0332 328049
sueellen@mitesys.it | www.mitesys.it