


SERVIZIO

## WEB ANALYTICS

---

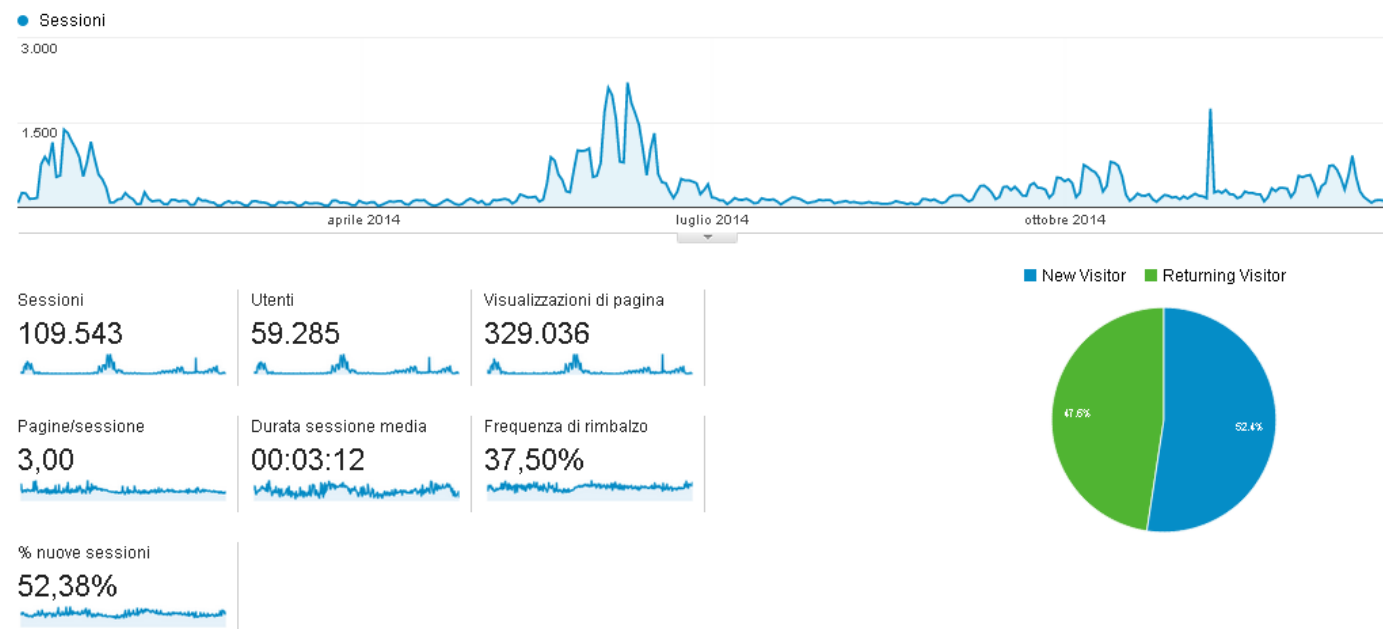
Saronno Servizi Spa

1. Panoramica Visitatori
2. Servizio Newsletter
3. Panoramica Mobile
4. Panoramica Localizzazione Utenti
5. Contenuti di Maggior Interesse
6. Key Words 
7. Contatti



## 01. PANORAMICA VISITATORI

Questo rapporto fornisce una rapida **panoramica di tutte le principali variabili relative ai visitatori del tuo sito.**



### SPIEGAZIONE DEGLI INDICATORI

- A) Sessioni: indica il numero di viste al tuo sito. Comprende anche i visitatori che ritornano più volte nel sito.
- B) Utenti: indica il numero di visitatori che hanno visualizzato il sito
- C) Visualizzazioni di pagina: indica il numero totale di pagine visualizzate comprende singole pagine visualizzate più volte.
- D) Pagine/Sessione: indica il numero medio di pagine visualizzate durante una visita al tuo sito. Comprende singole pagine visualizzate più volte.
- E) Durata sessione media: indica la durata media di una vista al tuo sito
- F) Frequenza di rimbalzo: indica la percentuale di visite di una sola pagina, ossia visite in cui la persona esce dal sito della stessa pagina in cui entrata.
- G) % nuove sessioni: indica la percentuale di visite che sono prime visite ( di persone che non avevano mai visitato il tuo sito prima di allora).

Di seguito il numero aggiornato al mese corrente dei nuovi iscritti  
al **servizio di ricezione newsletter:**

---

## ANNO 2014

NUMERO NEWSLETTER INVIATE NEL 2014:

n. 53

NUMERO NUOVI ISCRITTI AL SERVIZIO

ANNO 2014:

320

NUMERO TOTALI ISCRITTI al 31/12/2014:


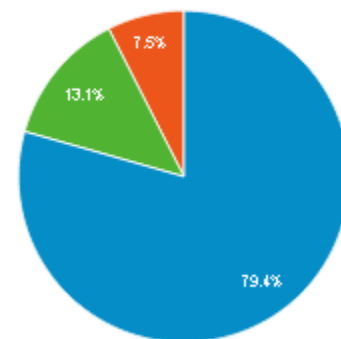
n. 2943



### 03. PANORAMICA MOBILE

Questo rapporto fornisce un dettaglio dei visitatori in base al loro utilizzo o meno dei dispositivi mobili per la visita del sito web

	<b>109.543</b> % del totale: 100,00% (109.543)	<b>109.543</b> % del totale: 100,00% (109.543)
1. <span style="color: blue;">■</span> desktop	<b>86.952</b>	79,38%
2. <span style="color: green;">■</span> mobile	<b>14.366</b>	13,11%
3. <span style="color: orange;">■</span> tablet	<b>8.225</b>	7,51%



## 04. PANORAMICA LOCALIZZAZIONE UTENTI











Questo rapporto fornisce delle specifiche relative alla localizzazione degli utenti che visitano il tuo sito (primi 10 paesi).

Città	Visite	% Visite
	<b>106.066</b> % del totale: 96,83% (109.543)	<b>106.066</b> % del totale: 96,83% (109.543)
1. Milan	53.482	50,42%
2. Saronno	19.576	18,46%
3. Rome	3.469	3,27%
4. Monza	3.449	3,25%
5. (not set)	2.560	2,41%
6. Varese	2.545	2,40%
7. Como	1.444	1,36%
8. Busto Arsizio	1.133	1,07%
9. Turin	876	0,83%
10. Legnano	698	0,66%

Non viene raggiunto il 100% in quanto, come specificato nel descrittivo della slide, vengono indicate solo le prime 10 località; gli altri paesi hanno un valore marginale.

## 05. CONTENUTI DI MAGGIOR INTERESSE

Questo rapporto fornisce una rapida panoramica  
**Sulle pagine che generano maggior traffico.**

Pagina ?	Visualizzazioni di pagina ?	Visualizzazioni di pagina uniche ?	Tempo medio sulla pagina ?	Accessi ?	Frequenza di rimbalzo ?
	<b>329.036</b> % del totale: 100,00% (329.036)	<b>244.329</b> % del totale: 100,00% (244.329)	<b>00:01:36</b> Media per vista: 00:01:36 (0,00%)	<b>109.542</b> % del totale: 100,00% (109.542)	<b>37,50%</b> Media per vista: 37,50% (0,00%)
1. / 	<b>58.841</b> (17,88%)	43.242 (17,70%)	00:00:49	37.476 (34,21%)	16,85%
2. /tasi-saronno/ 	<b>49.891</b> (15,16%)	35.353 (14,47%)	00:03:50	19.091 (17,43%)	57,45%
3. /saronno/ 	<b>44.436</b> (13,50%)	34.793 (14,24%)	00:00:37	8.497 (7,76%)	20,25%
4. /saronno/tributi/sar_trib_imu2013/ 	<b>34.555</b> (10,50%)	25.371 (10,38%)	00:03:53	11.757 (10,73%)	49,30%
5. /saronno/tributi/sar_trib_tarsutar es/ 	<b>13.991</b> (4,25%)	10.691 (4,38%)	00:01:29	3.397 (3,10%)	34,71%
6. /saronno/farmacie/sar_farm_tur ni/ 	<b>9.885</b> (3,00%)	5.731 (2,35%)	00:01:25	5.221 (4,77%)	48,55%
7. /origgio/ 	<b>9.720</b> (2,95%)	7.263 (2,97%)	00:00:38	696 (0,64%)	18,68%
8. /tributi-informativa/ 	<b>9.105</b> (2,77%)	7.055 (2,89%)	00:02:17	4.535 (4,14%)	44,23%
9. /origgio-tasi/ 	<b>6.764</b> (2,06%)	5.082 (2,08%)	00:03:30	1.357 (1,24%)	60,72%
10. /gerenzano/ 	<b>6.064</b> (1,84%)	4.164 (1,70%)	00:00:39	1.138 (1,04%)	47,89%



Il valore indicato alla posizione n.1 corrisponde alla pagina HOME del sito web

## 06. KEY WORDS

Questo rapporto fornisce un **elenco delle parole** che vengono **usate dagli utenti per visitare il vs sito**.

Parola chiave ?	Acquisizione		
	Sessioni ? ↓	% nuove sessioni ?	Nuovi utenti ?
	<b>66.109</b> % del totale: 60,35% (109.543)	<b>53,70%</b> Media per vista: 52,38% (2,52%)	<b>35.498</b> % del totale: 61,87% (57.376)
1. (not provided)	<b>56.933</b> (86,12%)	54,18%	30.849 (86,90%)
2. saronno servizi	<b>2.871</b> (4,34%)	42,49%	1.220 (3,44%)
3. tasi saronno	<b>540</b> (0,82%)	46,85%	253 (0,71%)
4. farmacie di turno saronno	<b>199</b> (0,30%)	73,37%	146 (0,41%)
5. www.saronnoservizi.it	<b>192</b> (0,29%)	33,33%	64 (0,18%)
6. comune di saronno	<b>188</b> (0,28%)	52,13%	98 (0,28%)
7. farmacia di turno saronno	<b>185</b> (0,28%)	74,59%	138 (0,39%)
8. comune di saronno tasi	<b>154</b> (0,23%)	52,60%	81 (0,23%)
9. saronnoservizi	<b>138</b> (0,21%)	50,72%	70 (0,20%)
10. tasi origgio	<b>129</b> (0,20%)	58,91%	76 (0,21%)





MITESYS Via Milazzo, 35 | 21100 Varese  
T (+39) 0332 312113 | F (+39) 0332 328049  
sueellen@mitesys.it | www.mitesys.it