


SERVIZIO

## WEB ANALYTICS

---

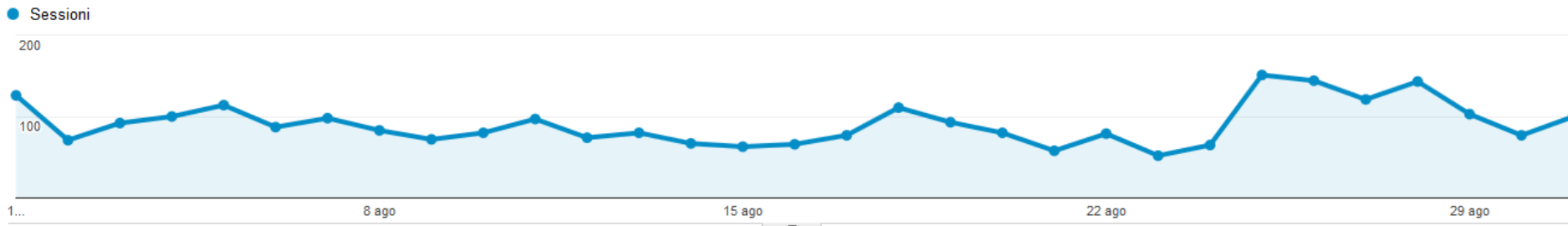
Saronno Servizi Spa

1. Panoramica Visitatori
2. Panoramica Mobile
3. Panoramica Localizzazione Utenti
4. Contenuti di Maggior Interesse
5. Key Words
6. Contatti

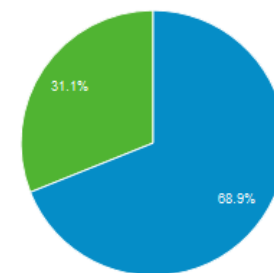


## 01. PANORAMICA VISITATORI

Questo rapporto fornisce una rapida **panoramica di tutte le principali variabili relative ai visitatori del tuo sito.**



■ New Visitor ■ Returning Visitor




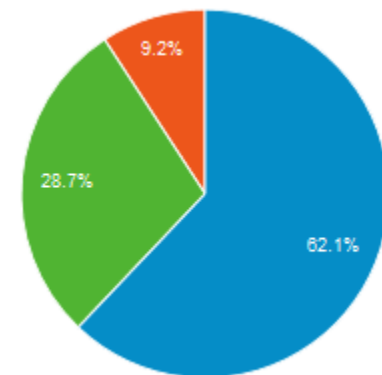
### SPIEGAZIONE DEGLI INDICATORI

- A) Visite: indica il numero di viste al tuo sito. Comprende anche i visitatori che ritornano più volte nel sito.
- B) Visitatori unici: indica il numero di visitatori che hanno visualizzato il sito
- C) Visualizzazioni di pagina: indica il numero totale di pagine visualizzate comprende singole pagine visualizzate più volte.
- D) Pagina/Visita: indica il numero medio di pagine visualizzate durante una visita al tuo sito. Comprende singole pagine visualizzate più volte.
- E) Tempo medio sul sito: indica la durata media di una vista al tuo sito
- F) Frequenza di rimbalzo: indica la percentuale di visite di una sola pagina, ossia visite in cui la persona esce dal sito della stessa pagina in cui entrata.
- G) % nuove visite: indica la percentuale di visite che sono prime visite ( di persone che non avevano mai visitato il tuo sito prima di allora).

## 02. PANORAMICA MOBILE











Questo rapporto fornisce un dettaglio dei visitatori in base al loro utilizzo o meno dei dispositivi mobili per la visita del siti web.

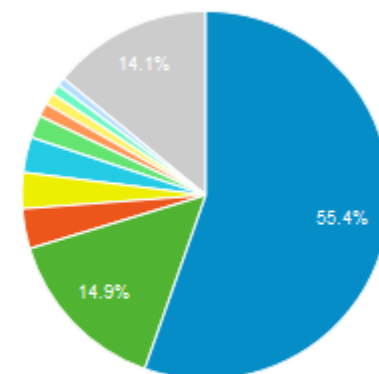
1.  desktop	<b>1.754</b>	62,11%
2.  mobile	<b>810</b>	28,68%
3.  tablet	<b>260</b>	9,21%



### 03. PANORAMICA LOCALIZZAZIONE UTENTI

Questo rapporto fornisce delle specifiche relative alla localizzazione degli utenti che visitano il tuo sito (primi 10 paesi).

Città	Visite	% Visite
	<b>2.701</b> % del totale: 95,64% (2.824)	<b>2.701</b> % del totale: 95,64% (2.824)
1.  Milan	<b>1.496</b>	55,39%
2.  Saronno	<b>403</b>	14,92%
3.  (not set)	<b>95</b>	3,52%
4.  Monza	<b>85</b>	3,15%
5.  Rome	<b>84</b>	3,11%
6.  Varese	<b>54</b>	2,00%
7.  Turin	<b>32</b>	1,18%
8.  Como	<b>28</b>	1,04%
9.  Busto Arsizio	<b>24</b>	0,89%
10.  Paderno Dugnano	<b>20</b>	0,74%













Non viene raggiunto il 100% in quanto, come specificato nel descrittivo della slide, vengono indicate solo le prime 10 località; gli altri paesi hanno un valore marginale.

## 04. CONTENUTI DI MAGGIOR INTERESSE

Questo rapporto fornisce una rapida panoramica  
**Sulle pagine che generano maggior traffico.**



Pagina <sup>?</sup>	Visualizzazioni di pagina <sup>?</sup> ↓	Visualizzazioni di pagina uniche <sup>?</sup>
	<b>7.774</b> % del totale: 100,00% (7.774)	<b>5.827</b> % del totale: 100,00% (5.827)
1. / 	<b>1.316</b> (16,93%)	<b>1.012</b> (17,37%)
2. /saronno/farmacie/sar_farm_turni/ 	<b>1.166</b> (15,00%)	<b>709</b> (12,17%)
3. /saronno/ 	<b>939</b> (12,08%)	<b>774</b> (13,28%)
4. /saronno/tributi/sar_trib_tarsutares/ 	<b>312</b> (4,01%)	<b>254</b> (4,36%)
5. /gerenzano/ 	<b>308</b> (3,96%)	<b>187</b> (3,21%)
6. /tasi-saronno/ 	<b>286</b> (3,68%)	<b>221</b> (3,79%)
7. /saronno/farmacie/farmacia-1/ 	<b>257</b> (3,31%)	<b>191</b> (3,28%)
8. /tributi-informativa/ 	<b>217</b> (2,79%)	<b>152</b> (2,61%)
9. /contatti-e-orari/ 	<b>183</b> (2,35%)	<b>153</b> (2,63%)
10. /origgio/ 	<b>176</b> (2,26%)	<b>143</b> (2,45%)

Il valore indicato alla posizione n.1 corrisponde alla pagina HOME del sito web

## 05. KEY WORDS

Questo rapporto fornisce un **elenco delle parole** che vengono **usate dagli utenti per visitare il vs sito.**

Parola chiave ?	Acquisizione		
	Sessioni ? ↓	% nuove sessioni ?	Nuovi utenti ?
1. (not provided)	2.216 (85,59%)	63,49%	1.407 (86,48%)
2. saronno servizi	92 (3,55%)	57,61%	53 (3,26%)
3. farmacia di turno saronno	35 (1,35%)	71,43%	25 (1,54%)
4. <a href="http://www.saronnoservizi.it/">http://www.saronnoservizi.it/</a>	26 (1,00%)	3,85%	1 (0,06%)
5. farmacie di turno saronno	14 (0,54%)	85,71%	12 (0,74%)
6. comune di saronno	8 (0,31%)	87,50%	7 (0,43%)
7. farmacie di turno a saronno	8 (0,31%)	37,50%	3 (0,18%)
8. saronnoservizi	8 (0,31%)	25,00%	2 (0,12%)
9. comune di gerenzano	7 (0,27%)	100,00%	7 (0,43%)
10. saronno servizi orari	7 (0,27%)	57,14%	4 (0,25%)



MITESYS Via Milazzo, 35 | 21100 Varese  
T (+39) 0332 312113 | F (+39) 0332 328049  
sueellen@mitesys.it | www.mitesys.it