


SERVIZIO

WEB ANALYTICS

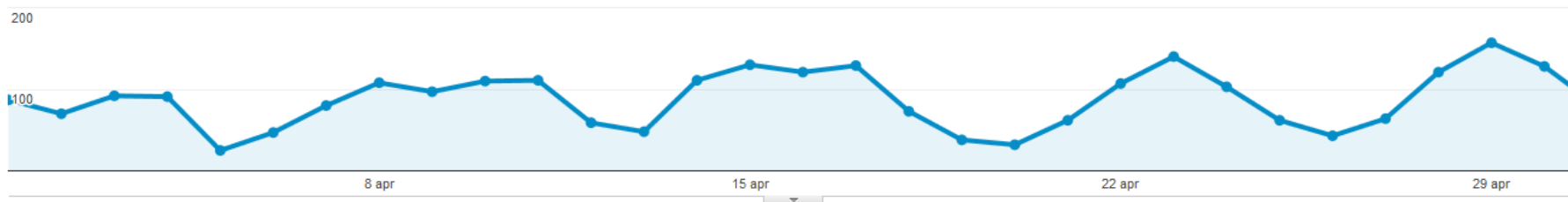
Saronno Servizi Spa

1. Panoramica Visitatori
2. Panoramica Mobile
3. Panoramica Localizzazione Utenti
4. Contenuti di Maggior Interesse
5. Key Words
6. Contatti

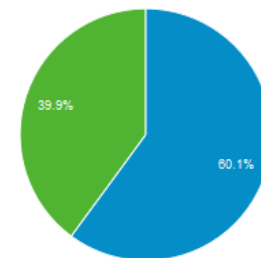


01. PANORAMICA VISITATORI

Questo rapporto fornisce una rapida **panoramica di tutte le principali variabili relative ai visitatori del tuo sito.**



■ New Visitor ■ Returning Visitor




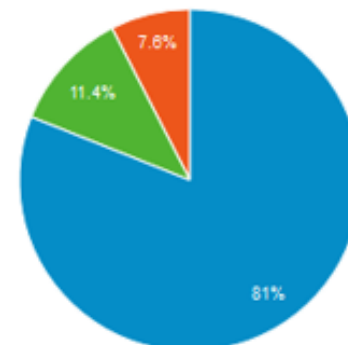
SPIEGAZIONE DEGLI INDICATORI

- A) Visite: indica il numero di viste al tuo sito. Comprende anche i visitatori che ritornano più volte nel sito.
- B) Visitatori unici: indica il numero di visitatori che hanno visualizzato il sito
- C) Visualizzazioni di pagina: indica il numero totale di pagine visualizzate comprende singole pagine visualizzate più volte.
- D) Pagina/Visita: indica il numero medio di pagine visualizzate durante una visita al tuo sito. Comprende singole pagine visualizzate più volte.
- E) Tempo medio sul sito: indica la durata media di una vista al tuo sito
- F) Frequenza di rimbalzo: indica la percentuale di visite di una sola pagina, ossia visite in cui la persona esce dal sito della stessa pagina in cui entrata.
- G) % nuove visite: indica la percentuale di visite che sono prime visite (di persone che non avevano mai visitato il tuo sito prima di allora).

02. PANORAMICA MOBILE










Questo rapporto fornisce un dettaglio dei visitatori in base al loro utilizzo o meno dei dispositivi mobili per la visita del siti web.

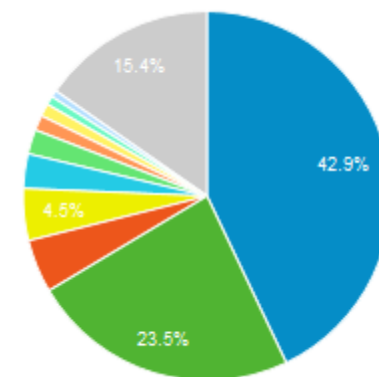
1.  desktop	2.209	81,03%
2.  mobile	311	11,41%
3.  tablet	206	7,56%



03. PANORAMICA LOCALIZZAZIONE UTENTI

Questo rapporto fornisce delle specifiche relative alla localizzazione degli utenti che visitano il tuo sito (primi 10 paesi).











Città	Visite	% Visite
1.  Milan	1.123	42,91%
2.  Saronno	616	23,54%
3.  Rome	122	4,66%
4.  Varese	119	4,55%
5.  (not set)	79	3,02%
6.  Monza	56	2,14%
7.  Turin	35	1,34%
8.  Como	29	1,11%
9.  Bergamo	20	0,76%
10.  Lainate	16	0,61%



Non viene raggiunto il 100% in quanto, come specificato nel descrittivo della slide, vengono indicate solo le prime 10 località; gli altri paesi hanno un valore marginale.

04. CONTENUTI DI MAGGIOR INTERESSE

Questo rapporto fornisce una rapida panoramica
Sulle pagine che generano maggior traffico.

Pagina [?]	Visualizzazioni di pagina [?] ↓	Visualizzazioni di pagina uniche [?]
	9.395 % del totale: 100,00% (9.395)	7.114 % del totale: 100,00% (7.114)
1. / 	2.123 (22,60%)	1.574 (22,13%)
2. /saronno/ 	1.432 (15,24%)	1.124 (15,80%)
3. /saronno/tributi/sar_trib_imu2013/ 	549 (5,84%)	386 (5,43%)
4. /saronno/tributi/sar_trib_tarsutare s/ 	405 (4,31%)	307 (4,32%)
5. /zona-a-traffico-limitato/ 	239 (2,54%)	171 (2,40%)
6. /contatti-e-orari/ 	234 (2,49%)	206 (2,90%)
7. /saronno/farmacie/sar_farm_turni/ 	229 (2,44%)	146 (2,05%)
8. /origgio/ 	210 (2,24%)	152 (2,14%)
9. /saronno/tributi/sar_trib_ipaff/ 	162 (1,72%)	87 (1,22%)
10. /saronno/sar_cont_contatti/ 	143 (1,52%)	116 (1,63%)

05. KEY WORDS

Questo rapporto fornisce un **elenco delle parole** che vengono **usate dagli utenti per visitare il vs sito**.

Parola chiave [?]	Acquisizione		
	Sessioni [?] ↓	% nuove sessioni [?]	Nuovi utenti [?]
1. (not provided)	1.244 (84,28%)	64,31%	800 (83,42%)
2. saronno servizi	104 (7,05%)	63,46%	66 (6,88%)
3. farmacie di turno saronno	5 (0,34%)	100,00%	5 (0,52%)
4. saronnoservizi	5 (0,34%)	60,00%	3 (0,31%)
5. farmacia di turno saronno	4 (0,27%)	75,00%	3 (0,31%)
6. orari saronno servizi	4 (0,27%)	50,00%	2 (0,21%)
7. farmacie di turno saronno servizi	3 (0,20%)	100,00%	3 (0,31%)
8. http://www.saronnoservizi.it/	3 (0,20%)	33,33%	1 (0,10%)
9. saronno servizi orari	3 (0,20%)	33,33%	1 (0,10%)
10. saronno servizi spa	3 (0,20%)	100,00%	3 (0,31%)



MITESYS Via Milazzo, 35 | 21100 Varese
T (+39) 0332 312113 | F (+39) 0332 328049
sueellen@mitesys.it | www.mitesys.it